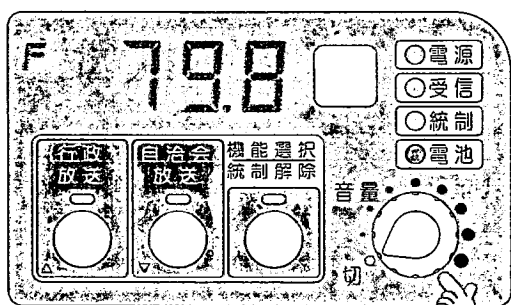


戸別受信機 乾電池の交換方法

SHIBALRA

※乾電池の交換を行う際は必ず電源をお切りください

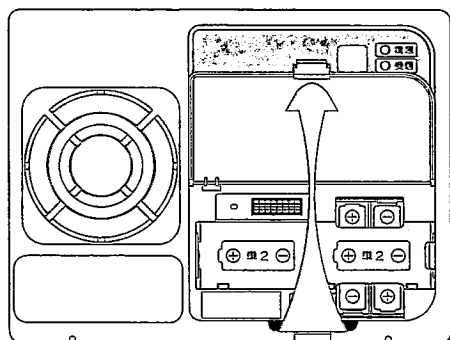
戸別受信機 前面パネル



- ①音量つまみを反時計回りに『カチッ』と音がするまで回す
(電源が切れます)

戸別受信機 前面

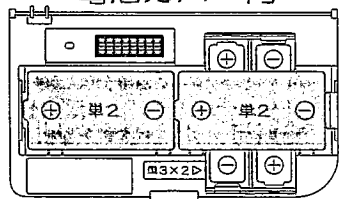
音量つまみ



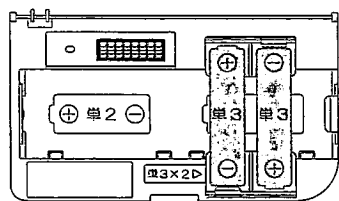
- ②電池カバーの止め爪を上げて
手前に引き上げながら開く

止め爪

電池カバー内



単二形乾電池の場合



単三形乾電池の場合

- ③乾電池を交換する
単二形乾電池もしくは
単三形乾電池を使用して下さい

----- 以下の点にご注意ください -----

- 交換する電池は同じ種類のものを使用してください
- 新しい乾電池と古い乾電池を混ぜて使用しないでください
- アルカリ乾電池を使用してください