

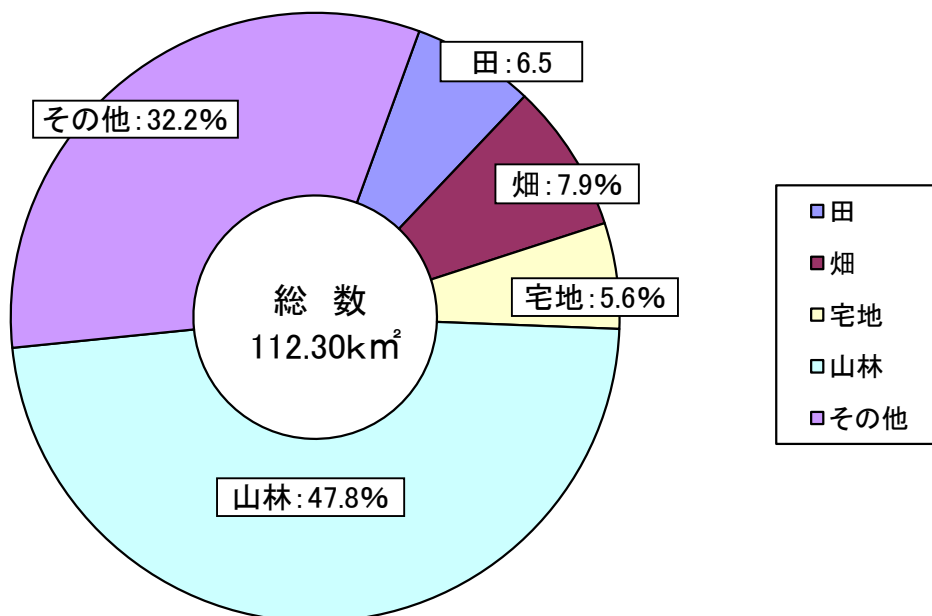
# 統計から見た市民生活

<p>1. 出生 平成28年 1月当たり 13.4人</p> 	<p>2. 死亡 平成28年 1月当たり 36.2人</p> 	<p>3. 転入 平成28年 1日当たり 2.6人</p> 	<p>4. 転出 平成28年 1日当たり 3.1人</p> 
<p>5. 結婚 平成28年度 1月当たり 11.0組</p> 	<p>6. 離婚 平成28年度 1月当たり 4.3組</p> 	<p>7. 人口密度 平成28年10月1日 1km<sup>2</sup>当たり 257.4人</p> 	<p>8. 世帯人員 平成28年10月1日 1世帯当たり 2.4人</p> 
<p>9. 予算 平成28年度一般会計当初予算 520,525円 / 1人</p> 	<p>10. 市税 平成28年度一般会計当初予算 100,015円 / 1人</p> 	<p>11. 火災 平成28年 1月当たり 0.7件</p> 	<p>12. 救急 平成28年1月当たり 104.3件</p> 
<p>13. ゴミ処理量 平成28年度 32.7t / 1日</p> 	<p>14. 市職員 平成28年市民 85.5人に1人</p> 	<p>15. 市議会議員 平成28年市民 1610.7人に1人</p> 	<p>16. 医師 平成28年（歯科を含む） 市民 437.9人に1人</p> 

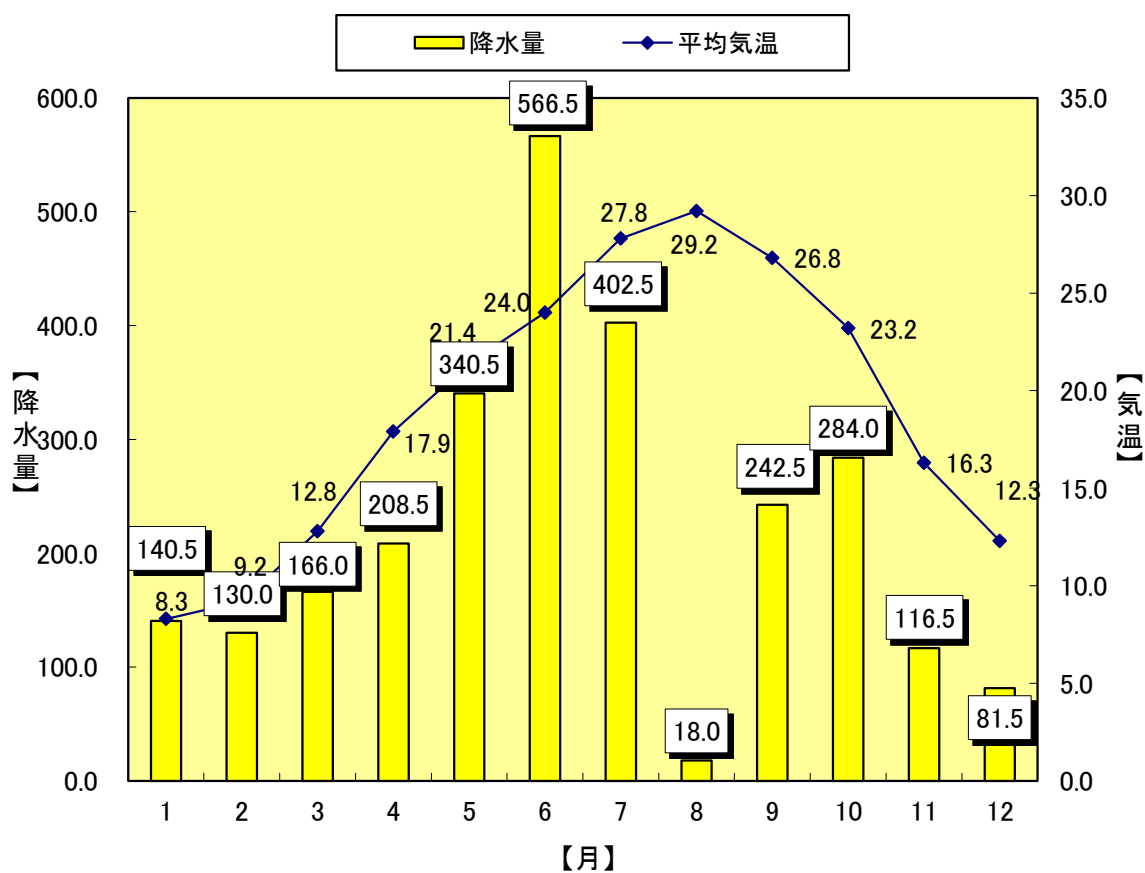
図表 1

# 1. 土地及び気象

## 土地の地目別面積構成比(平成28年)



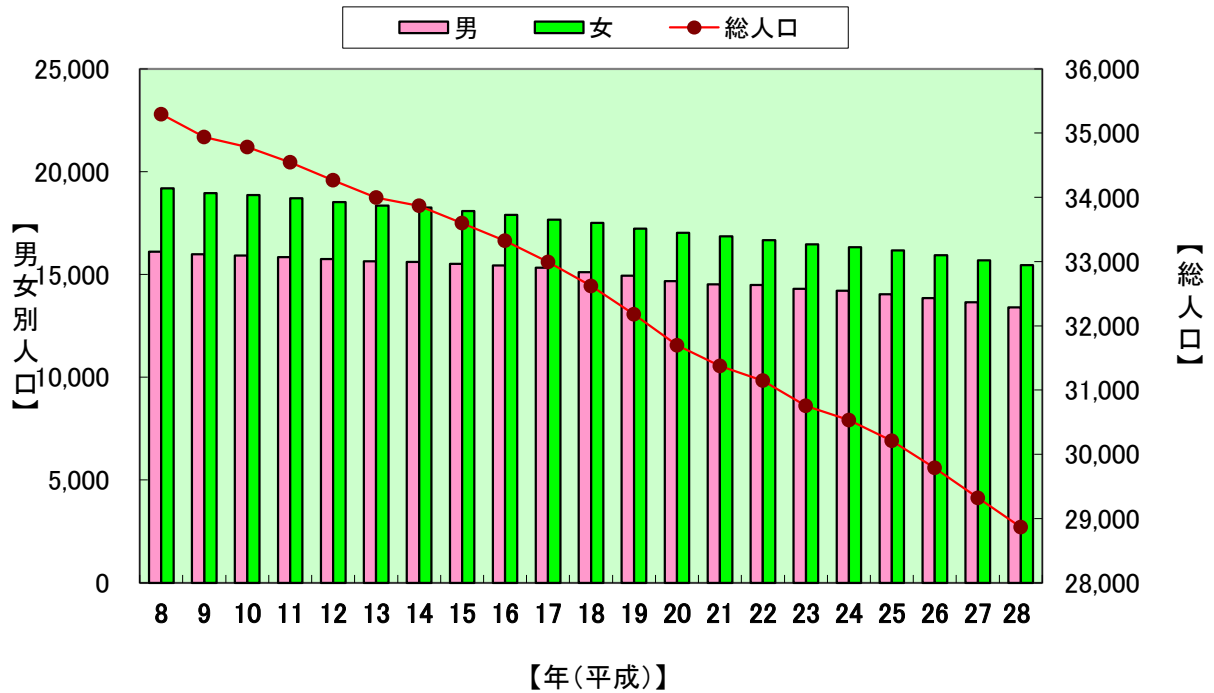
## 月別平均気温と降水量(平成28年)



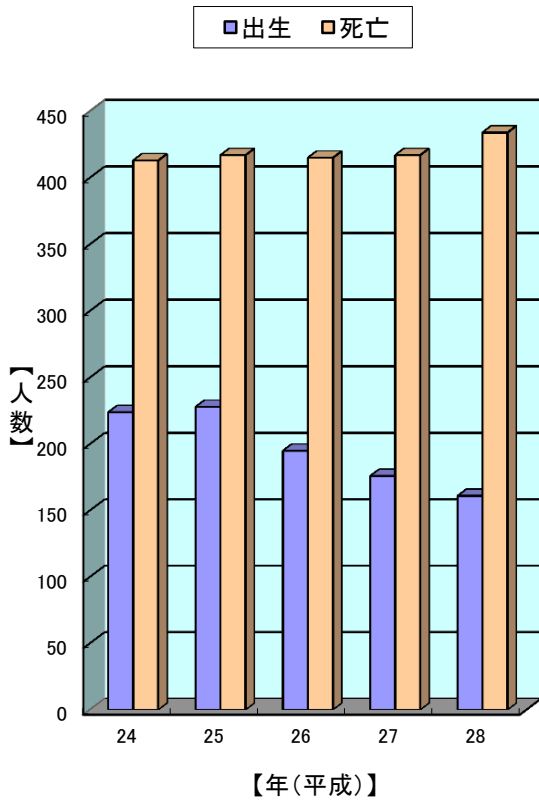
図表 2

## 2. 人口

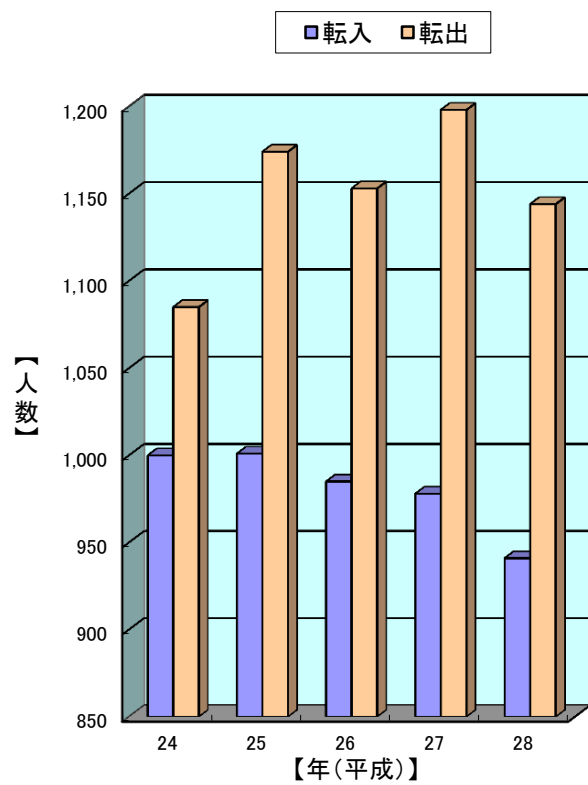
### 人口の推移



### 人口動態(自然動態)



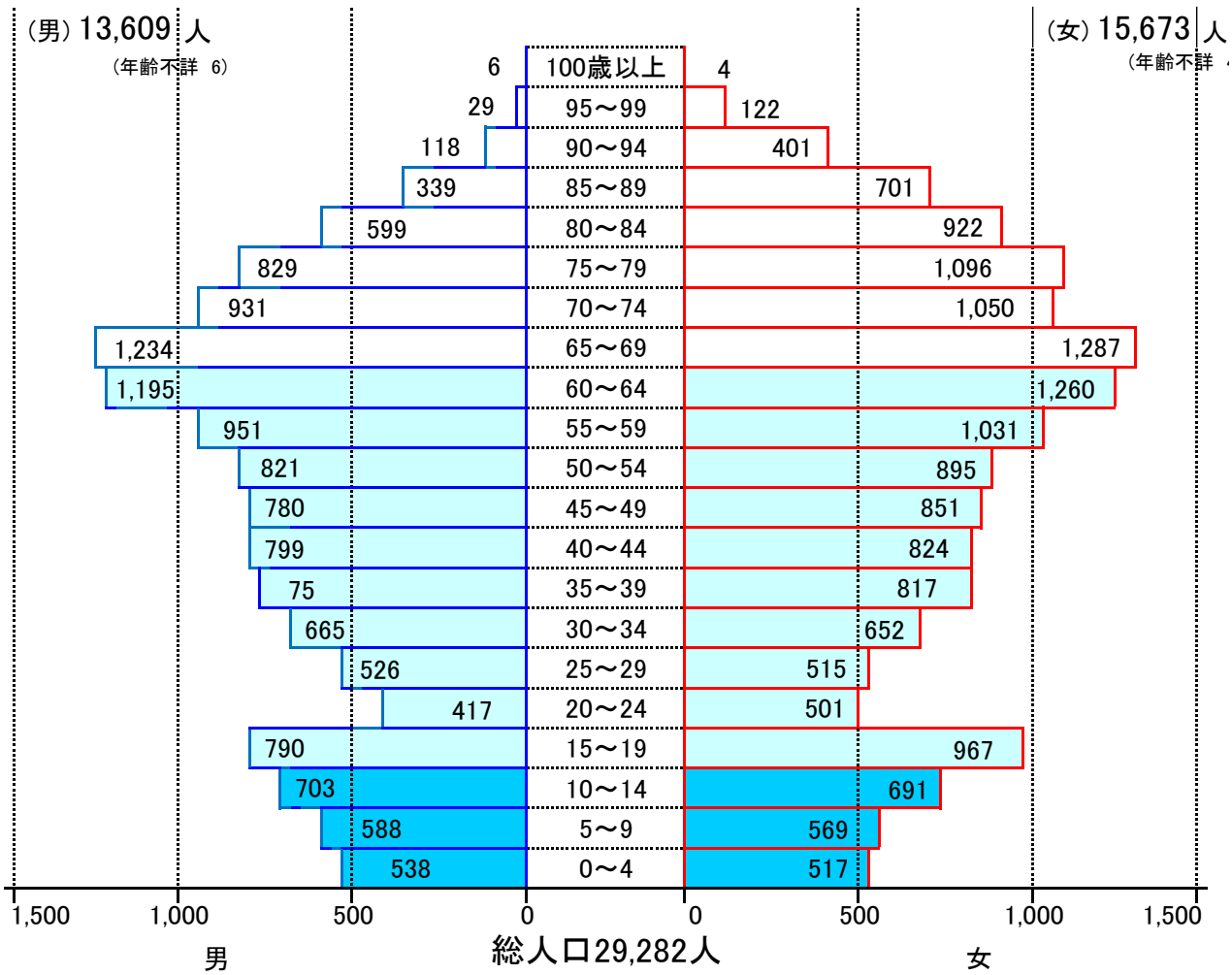
### 人口動態(社会動態)



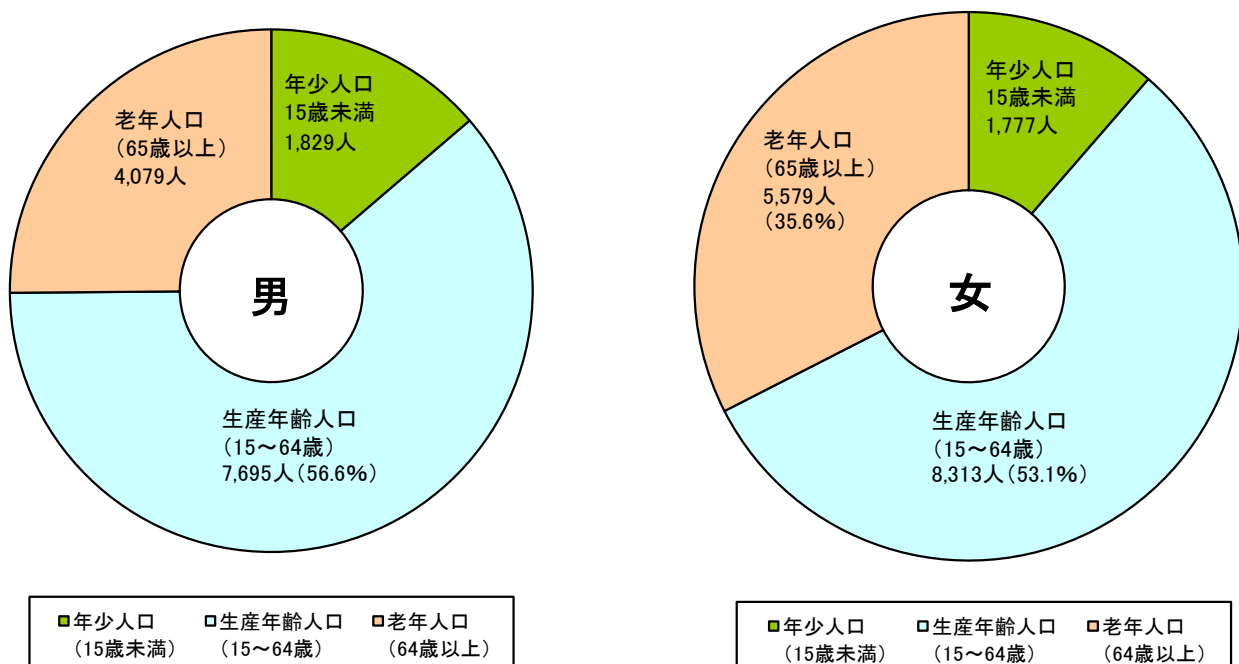
図表 3

### 3. 国勢調査

人口の年齢別（5歳階級）男女別人口（平成27年10月1日国勢調査）



年齢別（3区分）人口（平成27年10月1日国勢調査）



図表 4