

統 計 いちき串木野

—平成25年度版—



いちき串木野市

はじめに

ここに平成25年度版「統計いちき串木野」を刊行いたします。

この統計書は、いちき串木野市の人口、産業、教育、財政など市勢のあらゆる分野にわたる基本的な統計資料を収録したものです。

私たちの暮らしをより良いものにするための指針として、本書が行政・企業経営の各方面に広く活用され、少しでもお役に立てば幸いです。

本書の刊行にあたっては、広範囲にわたり最新の情報を収集し、内容の充実に努めております。

更に今後も皆様からのご意見やご要望を参考に、より一層充実したものにしていきたいと考えております。

おわりに、貴重な資料の提供及びご協力をいただきました関係各位に対し、心から厚くお礼申し上げますとともに、今後とも一層のご協力を賜りますようお願い申し上げます。

平成25年7月

いちき串木野市長 田 畑 誠 一

凡 例

1. 本書は、主に平成22年度から平成24年度（指定統計資料を除く）の過去3年間の計数を収録し、比較しております。
2. 期間について特に断りのない限り、年次とあるのは暦年（1月～12月）、年度とあるのは会計年度（4月～3月）の1年間を表します。
3. 数字の単位は各表とも右上に明記しましたが、一見して明らかなものは省略しました。特別なもの、または項目ごとに異なるものは表内に明記してあります。
4. 各統計表の一般的説明は、各表ごとに左下に明記しました。
5. 資料の出所は、各統計表の左下に追記してあります。
6. 数字の単位未満は原則として四捨五入したため、総数とその内訳数の合計とは必ずしも一致しない場合があります。
7. 本書に収録した数字で、すでに刊行された数字と相違するものは本書編さんの際に訂正したことによります。
8. 統計表中の符号の用法は、次のとおりです。
 - 「0」 単位未満
 - 「—」 皆無又は該当なし
 - 「…」 資料なし又は数字不詳
 - 「x」 該当数字の公表をさし控えたもの
 - 「△」 減少又は該当数字が負数のもの
9. 本書に収録しました資料の詳細については、各統計表の資料提出先、又は政策課にご照会ください。

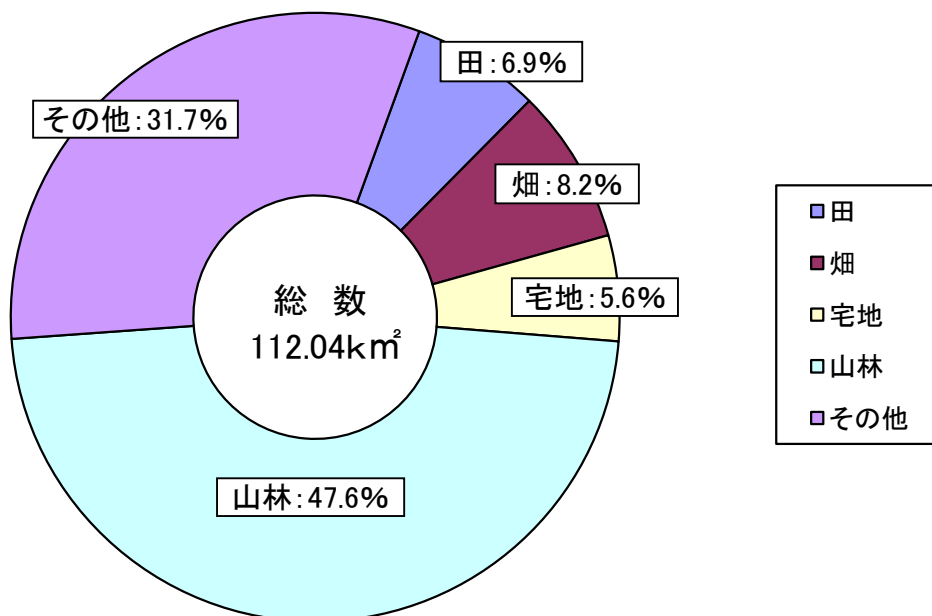
統計から見た市民生活

<p>1. 出生 平成24年 1月当たり 18.7人</p> 	<p>2. 死亡 平成24年 1月当たり 34.4人</p> 	<p>3. 転入 平成24年 1日当たり 2.7人</p> 	<p>4. 転出 平成24年 1日当たり 3.0人</p> 
<p>5. 結婚 平成24年度 1月当たり 15.9組</p> 	<p>6. 離婚 平成24年度 1月当たり 4.5組</p> 	<p>7. 人口密度 平成24年10月1日 1km²当たり 272.5人</p> 	<p>8. 世帯人員 平成24年10月1日 1世帯当たり 2.5人</p> 
<p>9. 予算 平成24年度一般会計当初予算 476,945 円 / 1人</p> 	<p>10. 市税 平成24年度一般会計当初予算 100,586 円 / 1人</p> 	<p>11. 火災 平成24年 1月当たり 0.4件</p> 	<p>12. 救急 平成24年1月当たり 100.1件</p> 
<p>13. ゴミ処理量 平成24年度 34.1t / 1日</p> 	<p>14. 市職員 平成24年市民 87.0人に1人</p> 	<p>15. 市議会議員 平成24年市民 1,701.3人に1人</p> 	<p>16. 医師 平成24年 (歯科を含む) 市民 469.7人に1人</p> 

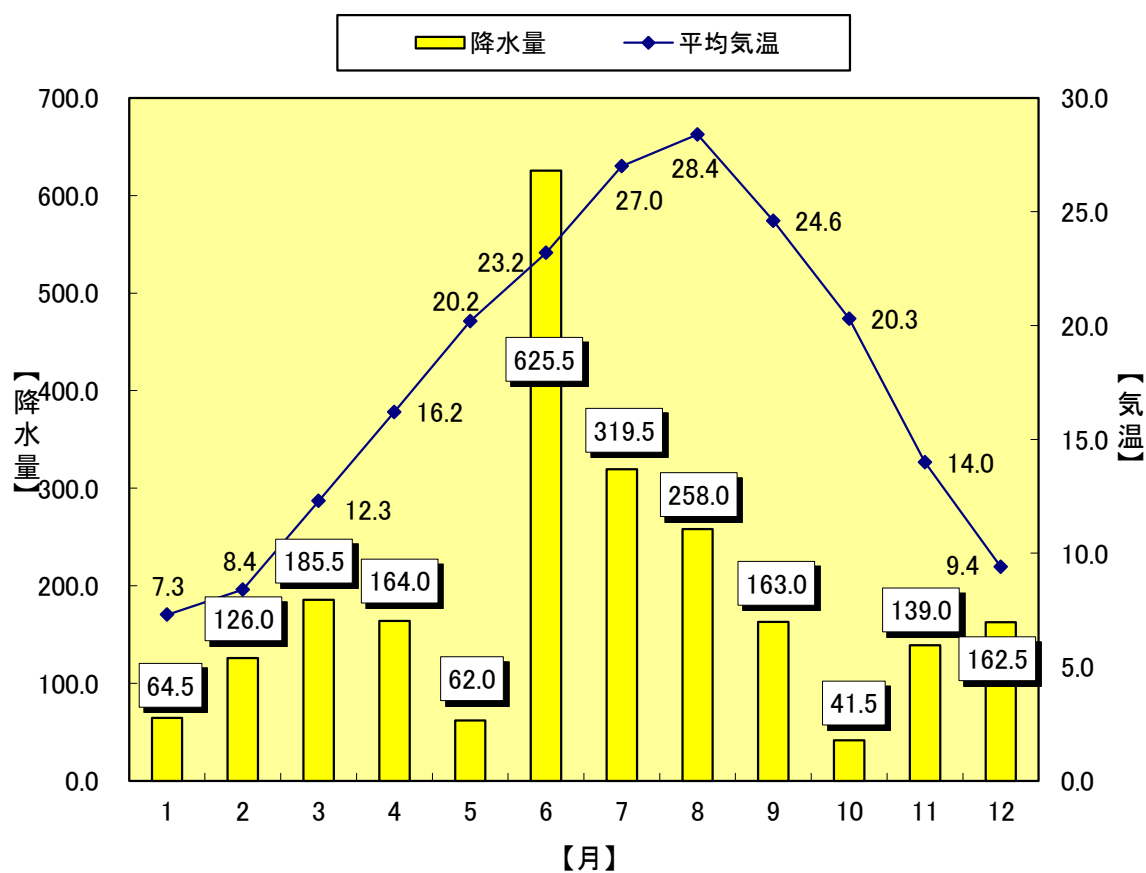
図表 1

1. 土地及び気象

土地の地目別面積構成比(平成24年)



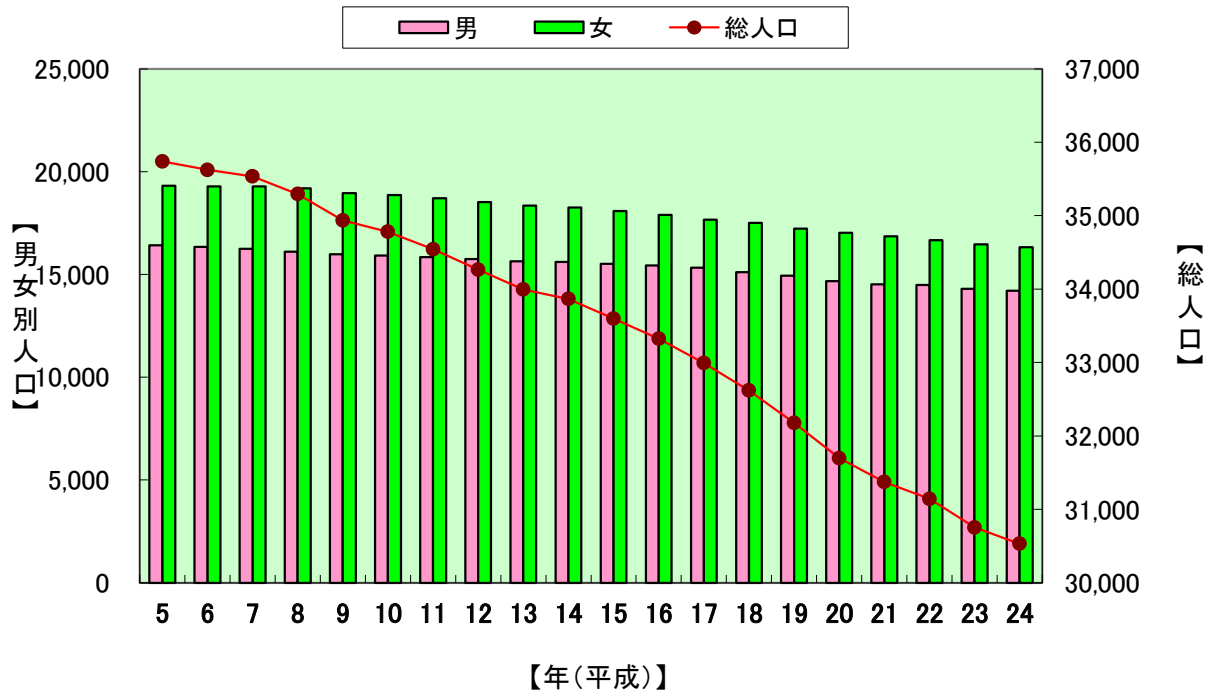
月別平均気温と降水量(平成24年)



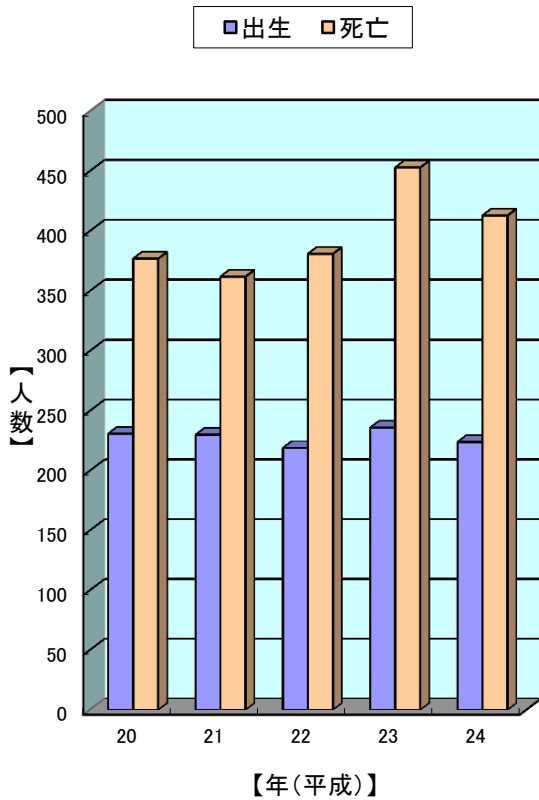
図表 2

2. 人口

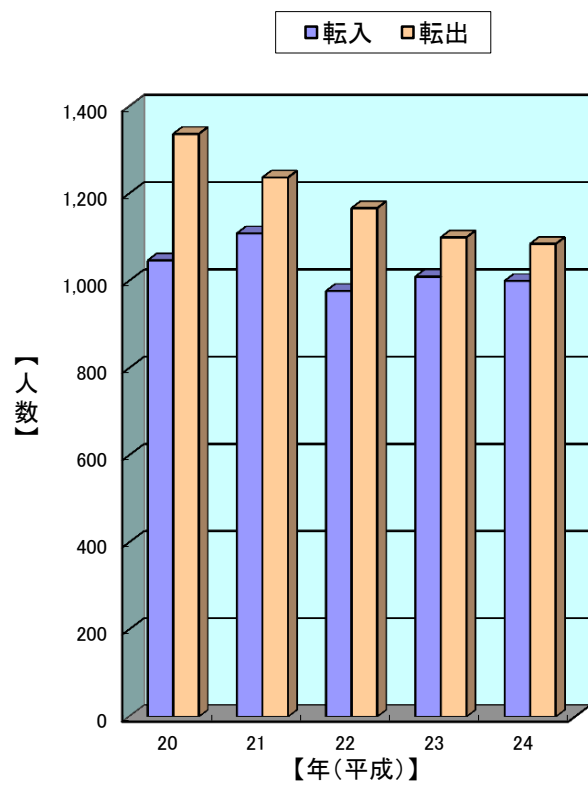
人口の推移



人口動態(自然動態)



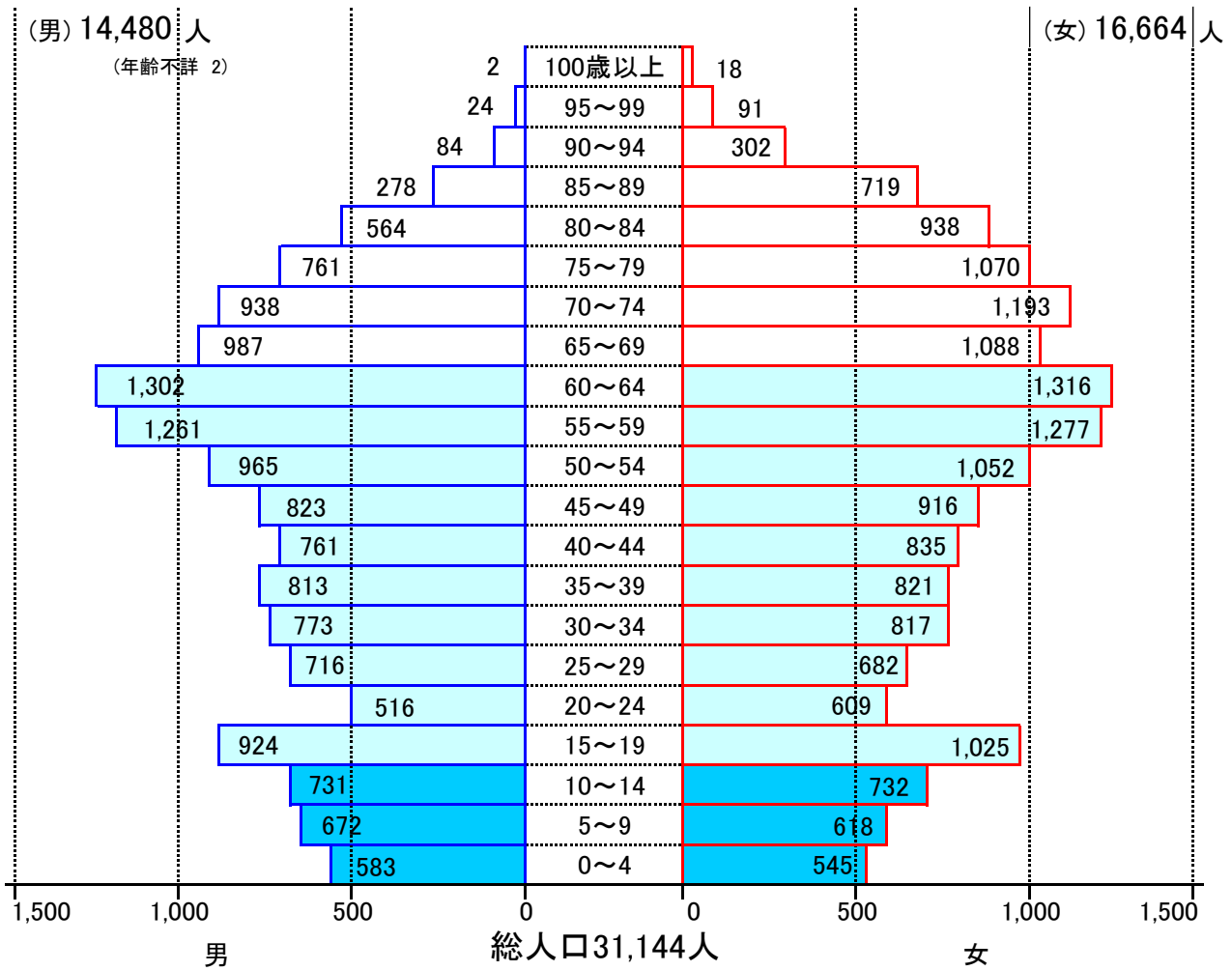
人口動態(社会動態)



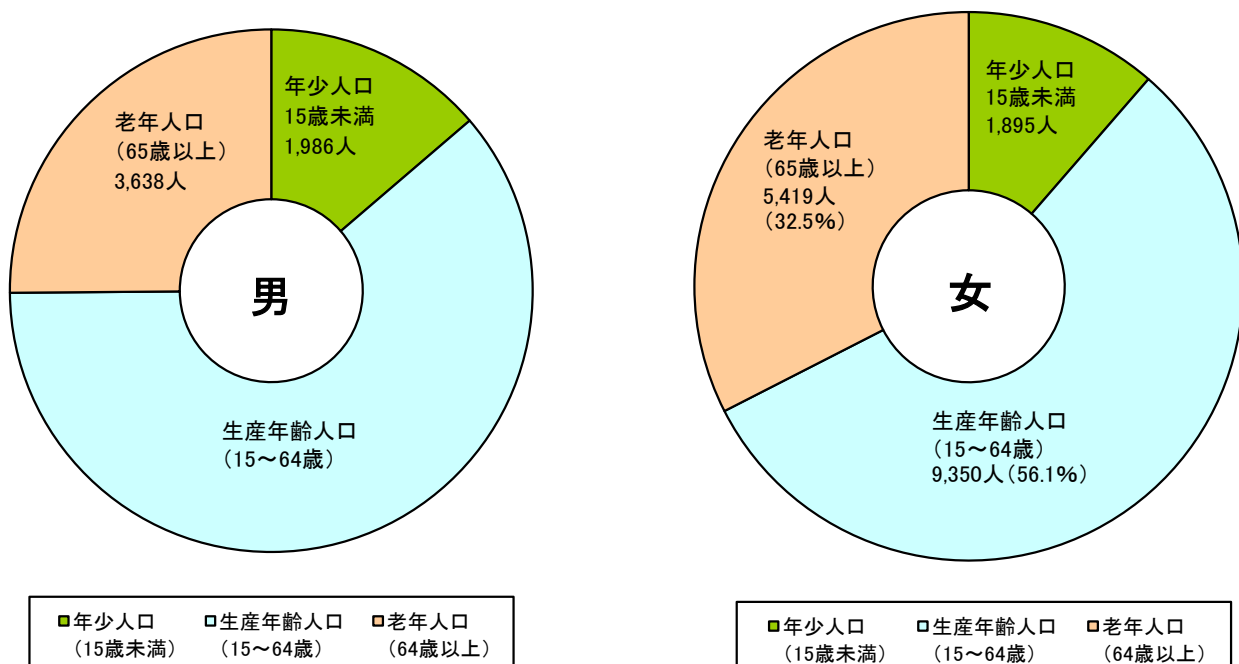
図表 3

3. 国勢調査

人口の年齢別（5歳階級）男女別人口（平成22年10月1日国勢調査）



年齢別（3区分）人口（平成22年10月1日国勢調査）



図表 4