

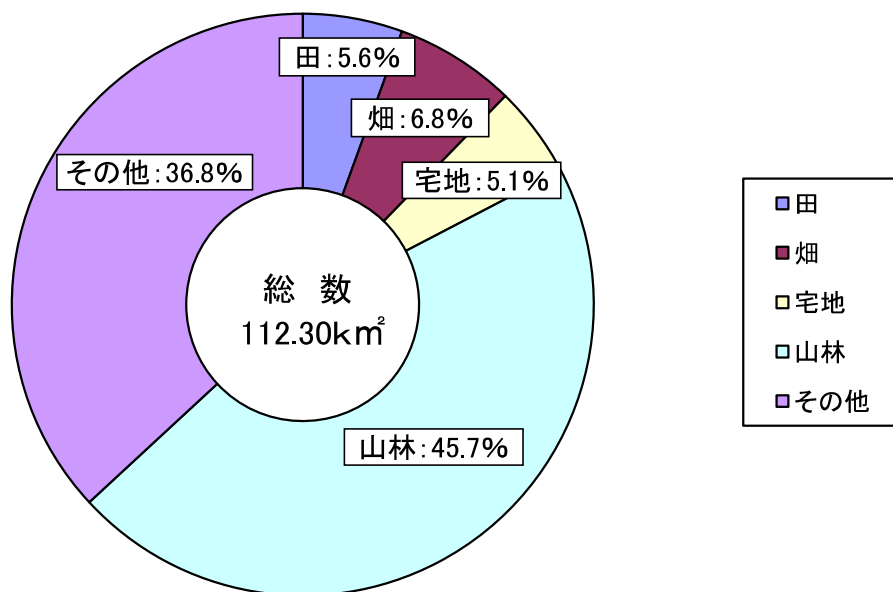
# 統計から見た市民生活

<p>1. 出生</p> <p>令和6年 1月当たり 8.6 人</p> 	<p>2. 死亡</p> <p>令和6年 1月当たり 38.8 人</p> 	<p>3. 転入</p> <p>令和6年 1日当たり 2.6 人</p> 	<p>4. 転出</p> <p>令和6年 1日当たり 2.5 人</p> 
<p>5. 結婚</p> <p>令和6年度 1月当たり 5.0 組</p> 	<p>6. 離婚</p> <p>令和6年度 1月当たり 3.0 組</p> 	<p>7. 人口密度</p> <p>令和6年10月1日 1km<sup>2</sup>当たり 231.5 人</p> 	<p>8. 世帯人員</p> <p>令和6年10月1日 1世帯当たり 2.2 人</p> 
<p>9. 予算</p> <p>令和6年度一般会計当初予算 674,408 円 / 1人</p> 	<p>10. 市税</p> <p>令和6年度一般会計当初予算 108,221 円 / 1人</p> 	<p>11. 火災</p> <p>令和6年 1月当たり 1.1 件</p> 	<p>12. 救急</p> <p>令和6年 1月当たり 118.7 件</p> 
<p>13. ゴミ処理量</p> <p>令和6年度 28.3 t / 1日</p> 	<p>14. 市職員</p> <p>令和6年 市民 79.6 人に1人</p> 	<p>15. 市議会議員</p> <p>令和6年 市民 1,617.4人に1人</p> 	<p>16. 医師</p> <p>令和6年 (歯科を含む) 市民 433.4 人に1人</p> 

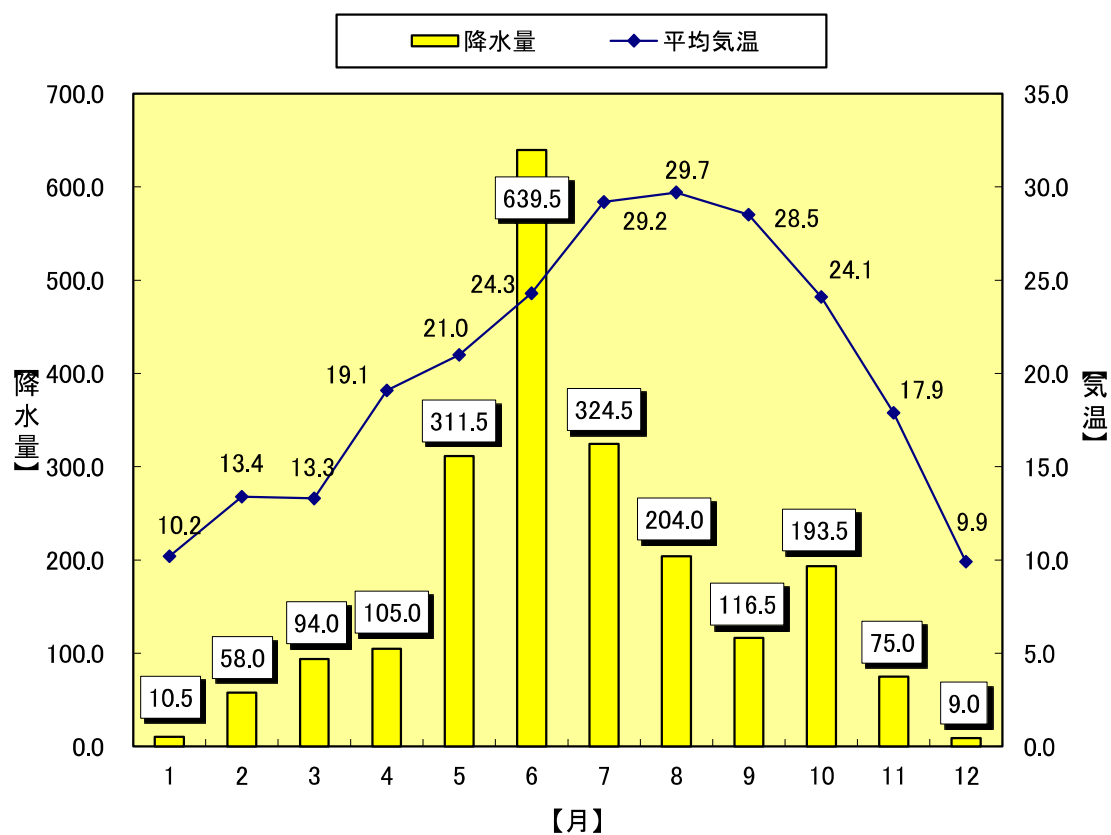
図表 1

# 1. 土地及び気象

## 土地の地目別面積構成比(令和6年)



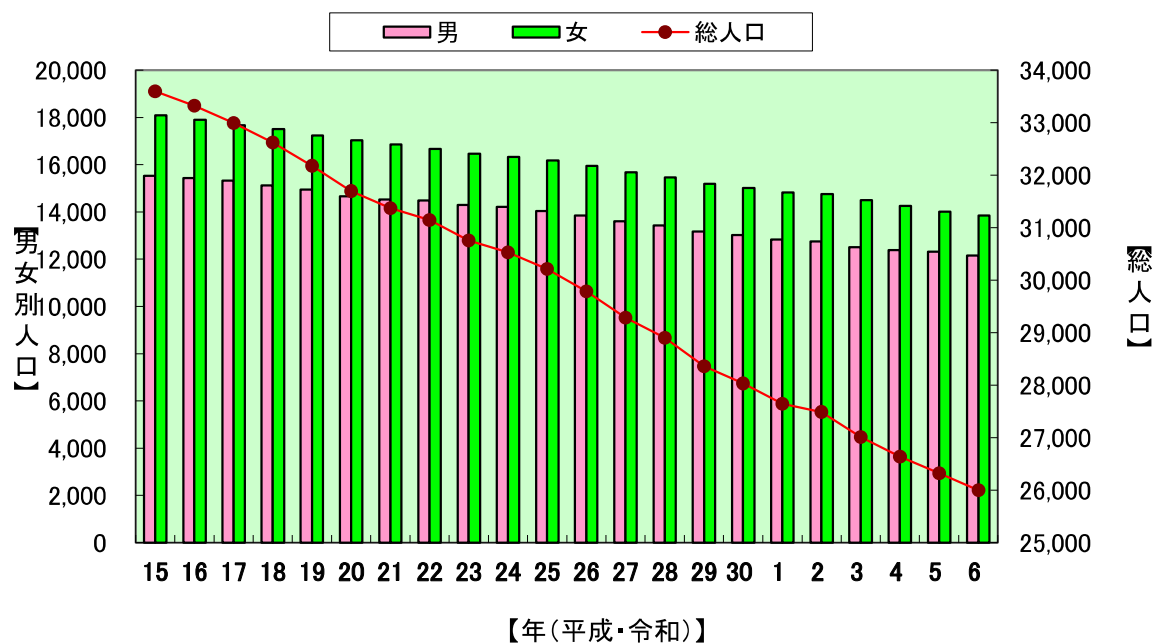
## 月別平均気温と降水量(令和6年)



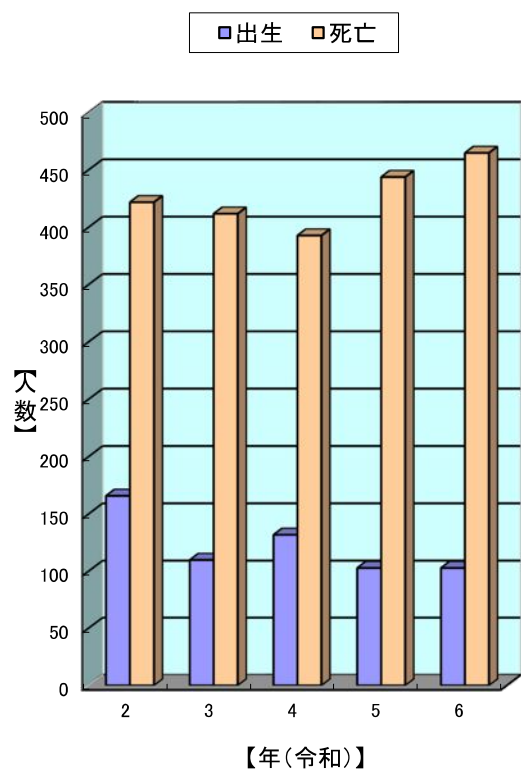
図表 2

## 2. 人 口

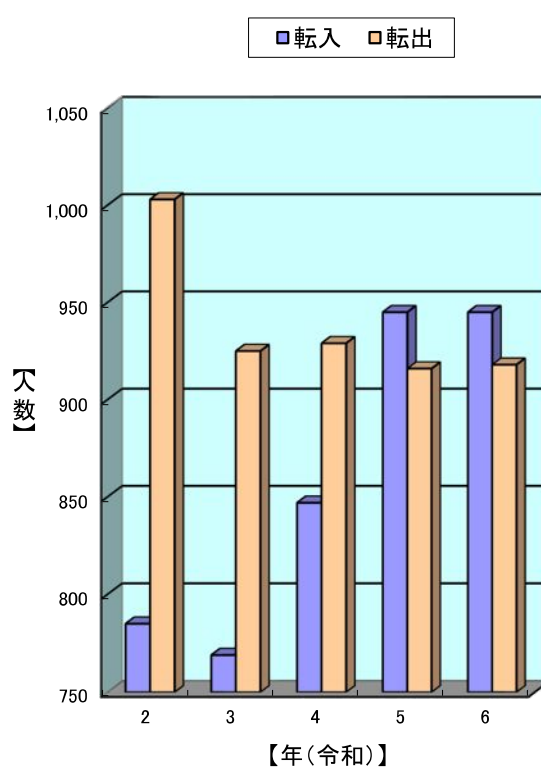
人口の推移



人口動態(自然動態)



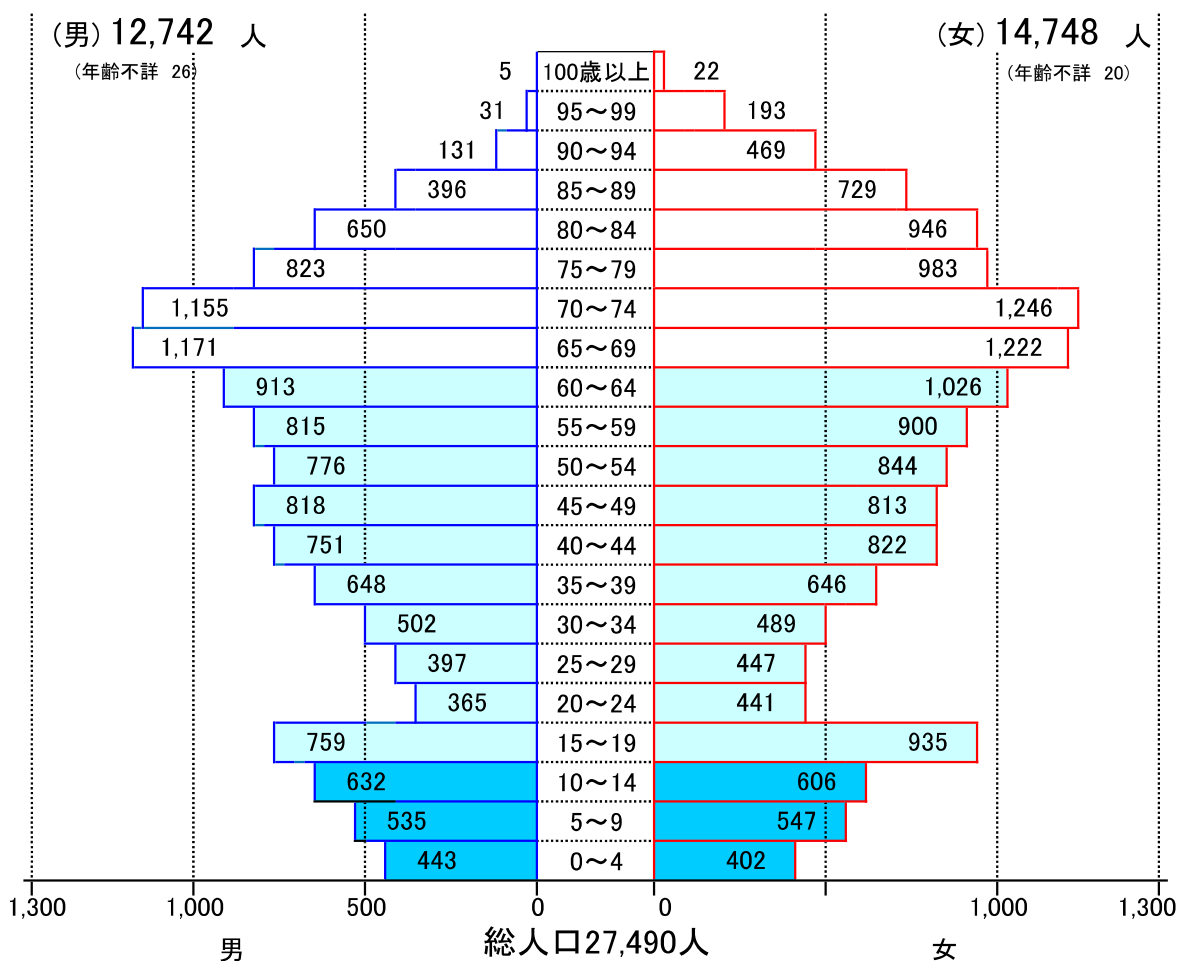
人口動態(社会動態)



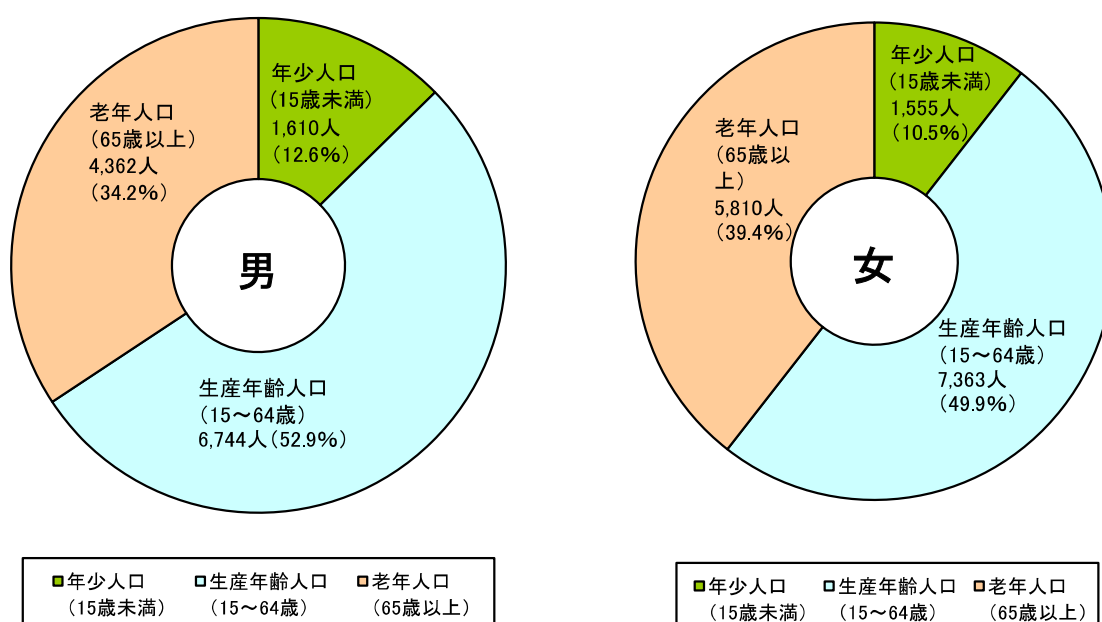
図表 3

### 3. 国勢調査

人口の年齢別（5歳階級）男女別人口（令和2年10月1日国勢調査）



年齢別（3区分）人口（令和2年10月1日国勢調査）



図表 4