

簡易水道事業特別會計

平成27年度 簡易水道事業特別会計決算状況

(歳 入)

(単位：円)

款 別	予算現額 (A)	調定額 (B)	収入済額 (C)	不納欠損額 (D)	収入未済額 (B-C-D)	対予算増減額 (C-A)	構成比 (%)		収入割合 (%)	
							予算現額	収入済額	対予算現額	対調定額
1 公営企業収入	157,733,000	165,822,022	159,912,299	4,590,398	1,319,325	2,179,299	34.3	41.7	101.4	96.4
2 使用料及び手数料	249,000	460,800	460,800	0	0	211,800	0.1	0.1	185.1	100.0
3 繰入金	23,411,000	14,655,544	14,655,544	0	0	△ 8,755,456	5.1	3.8	62.6	100.0
4 諸収入	14,924,000	14,633,759	14,633,759	0	0	△ 290,241	3.2	3.8	98.1	100.0
5 市債	263,600,000	194,000,000	194,000,000	0	0	△ 69,600,000	57.3	50.6	73.6	100.0
歳入合計	459,917,000	389,572,125	383,662,402	4,590,398	1,319,325	△ 76,254,598	100.0	100.0	83.4	98.5

(歳 出)

(単位：円)

款 別	予算現額			支出済額 (B)	翌年度繰越額 (C)	不用額 (A-B-C)	構成比 (%)		予算現額支出済額執行率 (%)
	予算額	予備費支出額	計 (A)				予算現額	支出済額	
1 簡易水道事業費	359,948,000	0	359,948,000	285,014,252	64,000,000	10,933,748	78.3	74.3	79.2
2 災害復旧費	2,699,000	0	2,699,000	2,383,440	0	315,560	0.6	0.6	88.3
3 公債費	96,270,000	0	96,270,000	96,264,710	0	5,290	20.9	25.1	100.0
4 予備費	1,000,000	0	1,000,000	0	0	1,000,000	0.2	0.0	0.0
歳出合計	459,917,000	0	459,917,000	383,662,402	64,000,000	12,254,598	100.0	100.0	83.4

歳入歳出差引残額

0円

翌年度へ繰り越すべき財源

0円

実質収支額

0円

簡易水道事業特別会計 歳入・歳出決算の推移 (平成25年度～平成27年度)

【 歳 入 】

(単位：円)

款名	区分	平成27年度 ①		平成26年度 ②		平成25年度 ③		比較増減 (①-②)		比較増減 (②-③)	
		決算額	構成比	決算額	構成比	決算額	構成比	増減額	増減率	増減額	増減率
1	公営企業収入	159,912,299	41.7%	161,095,501	33.9%	164,746,145	40.5%	△ 1,183,202	△ 0.7%	△ 3,650,644	△ 2.2%
2	使用料及び手数料	460,800	0.1%	532,400	0.1%	353,800	0.1%	△ 71,600	△ 13.4%	178,600	50.5%
3	繰入金	14,655,544	3.8%	36,292,658	7.6%	51,866,945	12.7%	△ 21,637,114	△ 59.6%	△ 15,574,287	△ 30.0%
4	諸収入	14,633,759	3.8%	7,048,862	1.5%	24,869,764	6.1%	7,584,897	107.6%	△ 17,820,902	△ 71.7%
5	市債	194,000,000	50.6%	270,000,000	56.9%	165,000,000	40.6%	△ 76,000,000	△ 28.1%	105,000,000	63.6%
	歳入合計	383,662,402	100.0%	474,969,421	100.0%	406,836,654	100.0%	△ 91,307,019	△ 19.2%	68,132,767	16.7%

【 歳 出 】

(単位：円)

款名	区分	平成27年度 ①		平成26年度 ②		平成25年度 ③		比較増減 (①-②)		比較増減 (②-③)	
		決算額	構成比	決算額	構成比	決算額	構成比	増減額	増減率	増減額	増減率
1	簡易水道事業費	285,014,252	74.3%	373,589,125	78.7%	303,235,784	74.5%	△ 88,574,873	△ 23.7%	70,353,341	23.2%
2	災害復旧費	2,383,440	0.6%	-	-	-	-	2,383,440	皆増	-	-
3	公債費	96,264,710	25.1%	101,380,296	21.3%	103,600,870	25.5%	△ 5,115,586	△ 5.0%	△ 2,220,574	△ 2.1%
4	予備費	0	0.0%	0	0.0%	0	0.0%	0	-	0	-
	歳出合計	383,662,402	100.0%	474,969,421	100.0%	406,836,654	100.0%	△ 91,307,019	△ 19.2%	68,132,767	16.7%

(歳入)

(単位：円)

款	項	目	節	調定額	収入済額	説明																																																																																																									
1	公	1	水道料金	164,590,822	158,681,099	簡易水道料金																																																																																																									
				1	簡易水道料金	164,590,822	158,681,099	年度	調定額	収入済額	不納欠損額	収入未済額	未還付額	滞納繰越額	収納率																																																																																																
								27年度	164,590,822	158,681,099	4,590,398	1,319,325	38,915	1,358,240	96.41%																																																																																																
								現年度分	158,659,590	157,598,311	0	1,061,279	38,915	1,100,194	99.33%																																																																																																
								過年度分	5,931,232	1,082,788	4,590,398	258,046	0	258,046	18.26%																																																																																																
								26年度	165,519,316	159,540,301	63,988	5,915,027	16,205	5,931,232	96.39%																																																																																																
								現年度分	159,336,480	158,414,104	0	922,376	13,628	936,004	99.42%																																																																																																
								過年度分	6,182,836	1,126,197	63,988	4,992,651	2,577	4,995,228	18.21%																																																																																																
								増減	△ 928,494	△ 859,202	4,526,410	△ 4,595,702	22,710	△ 4,572,992	0.02%																																																																																																
								現年度分	△ 676,890	△ 815,793	0	138,903	25,287	164,190	△ 0.09%																																																																																																
過年度分	△ 251,604	△ 43,409	4,526,410					△ 4,734,605	△ 2,577	△ 4,737,182	0.05%																																																																																																				
						<table border="1"> <thead> <tr> <th></th> <th>羽島</th> <th>生冠</th> <th>荒川</th> <th>中央</th> <th>大里</th> <th>合計</th> </tr> </thead> <tbody> <tr> <td>1. 水道料金(円)</td> <td>28,561,414</td> <td>22,568,480</td> <td>3,588,501</td> <td>77,452,214</td> <td>26,510,490</td> <td>158,681,099</td> </tr> <tr> <td>2. 給水件数(件)</td> <td>12,051</td> <td>10,570</td> <td>2,344</td> <td>27,870</td> <td>9,540</td> <td>62,375</td> </tr> <tr> <td>3. 総配水量(m³)</td> <td>258,606</td> <td>190,254</td> <td>30,409</td> <td>677,601</td> <td>214,894</td> <td>1,371,764</td> </tr> <tr> <td>4. 有収水量(m³)</td> <td>225,017</td> <td>172,463</td> <td>26,753</td> <td>589,520</td> <td>186,951</td> <td>1,200,704</td> </tr> <tr> <td>5. 一日最大配水量(m³)</td> <td>1,022</td> <td>659</td> <td>179</td> <td>3,166</td> <td>753</td> <td>5,779</td> </tr> <tr> <td>6. 計画一日最大給水量(m³)</td> <td>1,178</td> <td>1,000</td> <td>171</td> <td>2,968</td> <td>571</td> <td>5,888</td> </tr> <tr> <td>7. 月平均配水量(m³)</td> <td>21,551</td> <td>15,854</td> <td>2,534</td> <td>56,467</td> <td>17,908</td> <td>114,314</td> </tr> <tr> <td>8. 給水件数(月)(件)</td> <td>1,004</td> <td>881</td> <td>195</td> <td>2,323</td> <td>795</td> <td>5,198</td> </tr> <tr> <td>9. 一人月平均使用量(m³)</td> <td>10.49</td> <td>8.06</td> <td>6.42</td> <td>10.59</td> <td>10.48</td> <td>9.96</td> </tr> <tr> <td>10. 給水区域内人口(人)</td> <td>1,789</td> <td>1,790</td> <td>347</td> <td>4,657</td> <td>1,495</td> <td>10,078</td> </tr> <tr> <td>11. 給水人口(人)</td> <td>1,787</td> <td>1,784</td> <td>347</td> <td>4,641</td> <td>1,487</td> <td>10,046</td> </tr> <tr> <td>12. 有収率(%)</td> <td>87.01</td> <td>90.65</td> <td>87.98</td> <td>87.00</td> <td>87.00</td> <td>87.53</td> </tr> <tr> <td>13. 普及率(%)</td> <td>99.89</td> <td>99.66</td> <td>100.00</td> <td>99.66</td> <td>99.46</td> <td>99.68</td> </tr> </tbody> </table>									羽島	生冠	荒川	中央	大里	合計	1. 水道料金(円)	28,561,414	22,568,480	3,588,501	77,452,214	26,510,490	158,681,099	2. 給水件数(件)	12,051	10,570	2,344	27,870	9,540	62,375	3. 総配水量(m³)	258,606	190,254	30,409	677,601	214,894	1,371,764	4. 有収水量(m³)	225,017	172,463	26,753	589,520	186,951	1,200,704	5. 一日最大配水量(m³)	1,022	659	179	3,166	753	5,779	6. 計画一日最大給水量(m³)	1,178	1,000	171	2,968	571	5,888	7. 月平均配水量(m³)	21,551	15,854	2,534	56,467	17,908	114,314	8. 給水件数(月)(件)	1,004	881	195	2,323	795	5,198	9. 一人月平均使用量(m³)	10.49	8.06	6.42	10.59	10.48	9.96	10. 給水区域内人口(人)	1,789	1,790	347	4,657	1,495	10,078	11. 給水人口(人)	1,787	1,784	347	4,641	1,487	10,046	12. 有収率(%)	87.01	90.65	87.98	87.00	87.00	87.53	13. 普及率(%)	99.89	99.66	100.00	99.66	99.46	99.68
	羽島	生冠	荒川	中央	大里	合計																																																																																																									
1. 水道料金(円)	28,561,414	22,568,480	3,588,501	77,452,214	26,510,490	158,681,099																																																																																																									
2. 給水件数(件)	12,051	10,570	2,344	27,870	9,540	62,375																																																																																																									
3. 総配水量(m³)	258,606	190,254	30,409	677,601	214,894	1,371,764																																																																																																									
4. 有収水量(m³)	225,017	172,463	26,753	589,520	186,951	1,200,704																																																																																																									
5. 一日最大配水量(m³)	1,022	659	179	3,166	753	5,779																																																																																																									
6. 計画一日最大給水量(m³)	1,178	1,000	171	2,968	571	5,888																																																																																																									
7. 月平均配水量(m³)	21,551	15,854	2,534	56,467	17,908	114,314																																																																																																									
8. 給水件数(月)(件)	1,004	881	195	2,323	795	5,198																																																																																																									
9. 一人月平均使用量(m³)	10.49	8.06	6.42	10.59	10.48	9.96																																																																																																									
10. 給水区域内人口(人)	1,789	1,790	347	4,657	1,495	10,078																																																																																																									
11. 給水人口(人)	1,787	1,784	347	4,641	1,487	10,046																																																																																																									
12. 有収率(%)	87.01	90.65	87.98	87.00	87.00	87.53																																																																																																									
13. 普及率(%)	99.89	99.66	100.00	99.66	99.46	99.68																																																																																																									
2	加	1	加入金	1,231,200	1,231,200																																																																																																										
			1	加入金	1,231,200	1,231,200	<table border="1"> <thead> <tr> <th></th> <th>羽島</th> <th>生冠</th> <th>荒川</th> <th>中央</th> <th>大里</th> <th>合計</th> </tr> </thead> <tbody> <tr> <td>加入金</td> <td>119,232</td> <td>178,848</td> <td>29,808</td> <td>754,272</td> <td>149,040</td> <td>1,231,200</td> </tr> <tr> <td></td> <td>4件</td> <td>6件</td> <td>1件</td> <td>10件</td> <td>5件</td> <td>26件</td> </tr> </tbody> </table>									羽島	生冠	荒川	中央	大里	合計	加入金	119,232	178,848	29,808	754,272	149,040	1,231,200		4件	6件	1件	10件	5件	26件																																																																												
	羽島	生冠	荒川	中央	大里	合計																																																																																																									
加入金	119,232	178,848	29,808	754,272	149,040	1,231,200																																																																																																									
	4件	6件	1件	10件	5件	26件																																																																																																									

(単位：円)

款	項目	節	調定額	収入済額	説明								
2	1	1	簡易水道手数料	460,800	460,800								
		1	設計審査及び 工事検査手数料	460,000	460,000	設計審査及び工事検査手数料	羽島 56,000 8件	生冠 75,000 10件	荒川 8,000 1件	中央 257,000 15件	大里 64,000 8件	合計 460,000 42件	
		2	諸証明手数料	800	800	諸証明手数料	羽島	生冠 200 1件	荒川	中央 400 2件	大里 200 1件	合計 800 4件	
3	1	1	一般会計繰入金	14,655,544	14,655,544								
		1	一般会計繰入金	14,655,544	14,655,544	一般会計繰入金	羽島 2,224,105	生冠 3,216,704	荒川 9,214,735	中央 0	大里 0	合計 14,655,544	
4	1	1	雑入	14,633,759	14,633,759								
		1	雑入	14,633,759	14,633,759	雑入	羽島 38,000	生冠 37,000	荒川 12,000	中央 133,000	大里 46,000	合計 266,000	
		1	雑入	14,633,759	14,633,759	雑入	原子力発電施設等周辺地域給付金 47,100	39,480	29,136				115,716
		1	雑入	14,633,759	14,633,759	雑入	消費税及び地方消費税還付金 消費税	14,218,599				14,218,599	
5	1	1	簡易水道事業債	194,000,000	194,000,000								
		1	羽島地区簡易水道建設事業債	12,500,000	12,500,000	羽島地区簡易水道建設事業債						12,500,000	
		2	中央地区簡易水道建設事業債	181,500,000	181,500,000	中央地区簡易水道建設事業債						181,500,000	
歳入合計			389,572,125	383,662,402									

(歳出)

(単位:円)

款 項 目	決算額	主 要 施 策 の 成 果 又 は 実 績						
1 簡易水道事業費	285,014,252							
1 営 業 費	285,014,252							
		区 分	羽島地区	生冠地区	荒川地区	中央地区	大里地区	合計
1 施設管理費	285,014,252	1. 職員給与・手当・共済費 (2人)				12,372,313	4,234,818	16,607,131
		2. 水源地電力料金	1,063,426	2,663,813	1,234,469	10,894,808	3,729,095	19,585,611
		3. 施設等修繕料	2,291,779	2,053,296	543,240	3,886,495	1,741,986	10,516,796
		4. メーター検針・水道施設点検等委託料	3,357,956	1,706,096	1,087,101	4,255,727	1,456,658	11,863,538
		5. 水質検査・口座振替等手数料	2,075,640	500,534	345,168	1,434,775	491,098	4,847,215
		6. 工事請負費	4,104,000		3,930,000	169,564,000	2,000,000	179,598,000
		市道万福線送・配水管布設替工事	4,104,000					4,104,000
		県道荒川川内線道路改良に伴う送配水管布設替工事			3,930,000			3,930,000
		中央地区簡易水道事業外戸送配水管布設工事				14,958,000		14,958,000
		中央地区簡易水道事業外戸高区配水管布設工事				8,910,000		8,910,000
		下手中地区配水管布設工事					2,000,000	2,000,000
		橋ノ口地区配水管布設替工事				3,272,400		3,272,400
		中央地区簡易水道事業牛ノ江配水池電気設備工事				23,004,000		23,004,000
		中央地区簡易水道事業牛ノ江配水池場内配管工事				30,100,000		30,100,000
		中央地区簡易水道事業外戸配水管布設工事				38,145,600		38,145,600
		中央地区簡易水道事業牛ノ江配水池造成工事				12,150,000		12,150,000
		中央地区簡易水道事業外戸配水池場内舗装工事				13,800,000		13,800,000
		中央地区簡易水道事業川上送水管布設工事				19,224,000		19,224,000
		中央地区簡易水道事業 中ノ平浄水場造成工事(前金払)				6,000,000		6,000,000
		7. 羽島地区簡易水道事業小ヶ倉浄水場実施設計業務委託	12,530,000					12,530,000
		8. 羽島地区簡易水道事業萩元配水池基本設計業務委託	2,872,800					2,872,800
		9. 中央地区簡易水道事業中ノ平浄水場実施設計業務委託				15,768,000		15,768,000
		10. 生冠地区簡易水道マッピングシステム構築業務委託		972,000				972,000
		11. 用地費 (中ノ平浄水場築造工事用地)				1,351,500		1,351,500
		12. その他事務費	1,269,008	845,933	560,725	4,340,366	1,485,629	8,501,661
		合 計	29,564,609	8,741,672	7,700,703	223,867,984	15,139,284	285,014,252

(単位:円)

款 項 目	決算額	主 要 施 策 の 成 果 又 は 実 績						
2 災 害 復 旧 費	2,383,440							
1 簡易水道施設災害復旧費	2,383,440	簡易水道施設災害復旧費(台風15号) 2,383,440						
1 簡易水道施設災害復旧費	2,383,440	区 分	羽島地区	生冠地区	荒川地区	中央地区	大里地区	合計
		1. 賃金	528,000	0	110,000	0	110,000	748,000
		2. 需用費(修繕料)	16,200	0	0	16,200	0	32,400
		3. 使用料及び賃借料(重機借上料)	1,348,160	0	116,640	0	138,240	1,603,040
		合 計	1,892,360	0	226,640	16,200	248,240	2,383,440

(単位:円)

款 項 目		決 算 額	主 要 施 策 の 成 果 又 は 実 績									
3 公 債 費		96,264,710										
1 公 債 費		96,264,710	起債ごとの償還状況									
1 元 金	66,653,600	地区	事 業 名	借入年月日	借入額	利率	元金	利子	未償還残高	償還終期	借 入 先	
		羽島	基幹施設改良事業	H62.5.30	54,600,000	4.60%	3,415,140	282,676	3,574,044	H29.3.25	財政融資資金	
			小ヶ倉地区送水管布設替事業	H6.3.23	20,000,000	3.65%	893,822	332,730	8,443,501	H36.3.1	財政融資資金	
			施設建設事業	H11.9.24	82,300,000	2.10%	3,154,527	1,093,755	49,713,574	H41.9.1	財政融資資金	
			施設建設事業	H13.1.31	148,000,000	1.80%	5,613,660	1,764,062	93,786,938	H42.9.25	財政融資資金	
			小計		304,900,000		13,077,149	3,473,223	155,518,057			
			生冠	施設建設事業	H4.3.25	6,200,000	5.50%	318,485	140,823	2,320,467	H34.3.25	財政融資資金
				施設建設事業	H6.3.23	258,300,000	3.65%	11,543,727	4,297,199	109,047,617	H36.3.1	財政融資資金
				施設建設事業	H7.3.27	97,200,000	4.65%	4,226,830	2,389,700	48,209,141	H37.3.1	財政融資資金
				施設建設事業	H8.3.14	6,900,000	3.15%	286,472	114,382	3,415,745	H38.3.1	財政融資資金
				施設建設事業	H10.3.25	9,700,000	2.10%	383,632	117,076	5,286,852	H40.3.1	財政融資資金
			小計		378,300,000		16,759,146	7,059,180	168,279,822			
2 利 子	29,611,110	荒川	施設建設事業	H8.3.14	203,600,000	3.15%	8,452,994	3,375,084	100,789,261	H38.3.1	財政融資資金	
			施設建設事業	H9.3.25	207,000,000	2.80%	8,344,703	3,224,205	108,877,121	H39.3.1	財政融資資金	
		小計		410,600,000		16,797,697	6,599,289	209,666,382				
		中央	中央簡易水道事業	H1.5.15	51,800,000	4.85%	3,006,562	591,626	9,934,543	H31.3.25	財政融資資金	
			中央簡易水道事業	H7.4.28	37,200,000	4.20%	1,612,212	805,478	17,964,709	H37.3.25	財政融資資金	
			中央地区借換債	H22.3.23	91,000,000	1.64%	9,164,535	739,229	38,192,315	H32.3.20	九州労働金庫	
			中央簡易水道事業	H24.5.28	60,000,000	1.60%	0	960,000	60,000,000	H54.3.25	財政融資資金	
			中央簡易水道事業	H25.5.28	43,000,000	1.40%	0	602,000	43,000,000	H55.3.25	財政融資資金	
			中央簡易水道事業	H26.5.27	165,000,000	1.40%	0	2,310,000	165,000,000	H56.3.25	財政融資資金	
			中央簡易水道事業	H27.5.26	270,000,000	1.20%	0	2,702,958	270,000,000	H57.3.25	財政融資資金	
		小計		718,000,000		13,783,309	8,711,291	604,091,567				
		大里	大里簡易水道事業	H16.5.27	59,900,000	2.10%	2,089,943	1,002,063	46,147,126	H46.3.25	財政融資資金	
			大里簡易水道事業	H17.5.27	83,700,000	2.00%	2,882,860	1,387,972	67,232,840	H47.3.25	財政融資資金	
			大里簡易水道事業	H18.5.26	10,800,000	2.30%	354,928	215,522	9,103,813	H48.3.25	財政融資資金	
			大里簡易水道事業	H21.5.26	26,000,000	2.10%	908,568	522,570	24,201,647	H49.3.20	金融機構資金	
			大里簡易水道事業	H24.5.28	40,000,000	1.60%	0	640,000	40,000,000	H54.3.25	財政融資資金	
		小計		220,400,000		6,236,299	3,768,127	186,685,426				
		H 2 7 起債前貸額		H28.5.26	194,000,000	-	0	0	194,000,000	-	財政融資資金	
		合 計			2,226,200,000		66,653,600	29,611,110	1,518,241,254			
歳 出 合 計		383,662,402										

国民健康保険特別会計

平成27年度 国民健康保険特別会計決算状況

(歳入)

(単位：円)

款 別	予算現額 (A)	調定額 (B)	収入済額 (C)	不納 欠損額 (D)	収入 未済額 (B-C-D)	対予算 増減額 (C-A)	構成比 (%)		収入割合 (%)	
							予算現額	収入 済額	対予算 現額	対調定額
1 国民健康保険税	524,907,000	709,125,874	548,201,131	13,314,437	147,610,306	23,294,131	10.3	11.2	104.4	77.3
2 使用料及び手数料	400,000	337,100	337,100	0	0	△ 62,900	0.0	0.0	84.3	100.0
3 国庫支出金	1,032,508,000	1,062,651,664	1,062,651,664	0	0	30,143,664	20.3	21.7	102.9	100.0
4 県支出金	197,937,000	233,623,374	233,623,374	0	0	35,686,374	3.9	4.8	118.0	100.0
5 療養給付費交付金	202,249,000	229,629,904	229,629,904	0	0	27,380,904	4.0	4.7	113.5	100.0
6 前期高齢者交付金	1,427,969,000	1,427,969,478	1,427,969,478	0	0	478	28.1	29.2	100.0	100.0
7 共同事業交付金	1,067,547,000	1,057,068,759	1,057,068,759	0	0	△ 10,478,241	21.0	21.6	99.0	100.0
8 財産収入	659,000	699,063	699,063	0	0	40,063	0.0	0.0	106.1	100.0
9 繰入金	608,554,000	301,202,526	301,202,526	0	0	△ 307,351,474	12.0	6.1	49.5	100.0
10 繰越金	11,606,000	11,606,692	11,606,692	0	0	692	0.2	0.2	100.0	100.0
11 諸収入	7,142,000	25,864,779	25,864,779	0	0	18,722,779	0.2	0.5	362.2	100.0
歳入合計	5,081,478,000	5,059,779,213	4,898,854,470	13,314,437	147,610,306	△ 182,623,530	100.0	100.0	96.4	96.8

(歳出)

款 別	予算現額			支出済額 (B)	翌年度繰越額 (C)	不用額 (A-B-C)	構成比 (%)		予算現額支出 済額執行率 (%)
	予算額	予備費支出額	計 (A)				予算現額	支出済額	
1 総務費	28,979,000	0	28,979,000	25,395,474	0	3,583,526	0.6	0.5	87.6
2 保険給付費	3,292,722,000	0	3,292,722,000	3,125,208,023	0	167,513,977	64.8	64.0	94.9
3 後期高齢者支援金等	402,026,000	0	402,026,000	402,018,845	0	7,155	7.9	8.2	100.0
4 前期高齢者納付金等	498,000	0	498,000	271,663	0	226,337	0.0	0.0	54.6
5 老人保健拠出金	22,000	0	22,000	17,759	0	4,241	0.0	0.0	80.7
6 介護納付金	154,723,000	0	154,723,000	154,722,929	0	71	3.0	3.2	100.0
7 共同事業拠出金	1,078,073,000	0	1,078,073,000	1,074,576,554	0	3,496,446	21.2	22.0	99.7
8 保健事業費	74,119,000	0	74,119,000	58,905,445	0	15,213,555	1.5	1.2	79.5
9 基金積立金	659,000	0	659,000	659,000	0	0	0.0	0.0	100.0
10 公債費	120,000	0	120,000	3,595	0	116,405	0.0	0.0	3.0
11 諸支出金	46,537,000	0	46,537,000	43,504,078	0	3,032,922	0.9	0.9	93.5
12 予備費	3,000,000	0	3,000,000	0	0	3,000,000	0.1	0.0	0.0
歳出合計	5,081,478,000	0	5,081,478,000	4,885,283,365	0	196,194,635	100.0	100.0	96.1

歳入歳出差引残額

13,571,105円

翌年度へ繰り越すべき財源

0円

実質収支額

13,571,105円

国民健康保険特別会計 歳入・歳出決算の推移 (平成25年度～平成27年度)

【 歳 入 】

(単位：円)

	平成27年度 ①		平成26年度 ②		平成25年度 ③		比較増減 (①-②)		比較増減 (②-③)	
	決 算 額	構成比	決 算 額	構成比	決 算 額	構成比	増 減 額	増減率	増 減 額	増減率
国民健康保険税	548,201,131	11.2%	580,147,586	13.1%	606,482,536	13.9%	△ 31,946,455	△ 5.5%	△ 26,334,950	△ 4.3%
使用料及び手数料	337,100	0.0%	359,700	0.0%	374,500	0.0%	△ 22,600	△ 6.3%	△ 14,800	△ 4.0%
国庫支出金	1,062,651,664	21.7%	1,052,111,253	23.8%	1,045,337,348	24.0%	10,540,411	1.0%	6,773,905	0.6%
県支出金	233,623,374	4.8%	209,631,615	4.8%	216,212,278	4.9%	23,991,759	11.4%	△ 6,580,663	△ 3.0%
療養給付費交付金	229,629,904	4.7%	268,832,822	6.1%	226,261,665	5.2%	△ 39,202,918	△ 14.6%	42,571,157	18.8%
前期高齢者交付金	1,427,969,478	29.2%	1,389,652,873	31.5%	1,480,535,080	34.0%	38,316,605	2.8%	△ 90,882,207	△ 6.1%
共同事業交付金	1,057,068,759	21.6%	586,016,698	13.3%	572,156,035	13.1%	471,052,061	80.4%	13,860,663	2.4%
財産収入	699,063	0.0%	682,998	0.0%	809,995	0.0%	16,065	2.4%	△ 126,997	△ 15.7%
繰入金	301,202,526	6.1%	264,599,542	6.0%	203,241,204	4.7%	36,602,984	13.8%	61,358,338	30.2%
繰越金	11,606,692	0.2%	58,384,997	1.3%	6,147,213	0.1%	△ 46,778,305	△ 80.1%	52,237,784	849.8%
諸収入	25,864,779	0.5%	5,276,085	0.1%	3,249,793	0.1%	20,588,694	390.2%	2,026,292	62.4%
歳入合計	4,898,854,470	100.0%	4,415,696,169	100.0%	4,360,807,647	100.0%	483,158,301	10.9%	54,888,522	1.3%

【 歳 出 】

(単位：円)

	平成27年度 ①		平成26年度 ②		平成25年度 ③		比較増減 (①-②)		比較増減 (②-③)	
	決 算 額	構成比	決 算 額	構成比	決 算 額	構成比	増 減 額	増減率	増 減 額	増減率
総務費	25,395,474	0.5%	27,718,423	0.6%	28,798,221	0.7%	△ 2,322,949	△ 8.4%	△ 1,079,798	△ 3.7%
保険給付費	3,125,208,023	64.0%	3,142,195,327	71.3%	3,120,473,127	72.5%	△ 16,987,304	△ 0.5%	21,722,200	0.7%
後期高齢者支援金等	402,018,845	8.2%	403,082,031	9.2%	407,449,262	9.5%	△ 1,063,186	△ 0.3%	△ 4,367,231	△ 1.1%
前期高齢者納付金等	271,663	0.0%	311,909	0.0%	408,144	0.0%	△ 40,246	△ 12.9%	△ 96,235	△ 23.6%
老人保健拠出金	17,759	0.0%	17,759	0.0%	19,027	0.0%	0	0.0%	△ 1,268	△ 6.7%
介護納付金	154,722,929	3.2%	173,375,320	3.9%	171,645,080	4.0%	△ 18,652,391	△ 10.8%	1,730,240	1.0%
共同事業拠出金	1,074,576,554	22.0%	536,701,834	12.2%	524,471,725	12.2%	537,874,720	100.2%	12,230,109	2.3%
保健事業費	58,905,445	1.2%	47,352,734	1.1%	41,007,064	0.9%	11,552,711	24.4%	6,345,670	15.5%
基金積立金	659,000	0.0%	682,998	0.0%	809,995	0.0%	△ 23,998	△ 3.5%	△ 126,997	△ 15.7%
公債費	3,595	0.0%	19,725	0.0%	24,657	0.0%	△ 16,130	△ 81.8%	△ 4,932	△ 20.0%
諸支出金	43,504,078	0.9%	72,631,417	1.7%	7,316,348	0.2%	△ 29,127,339	△ 40.1%	65,315,069	892.7%
予備費	0	0.0%	0	0.0%	0	0.0%	0	-	0	-
歳出合計	4,885,283,365	100.0%	4,404,089,477	100.0%	4,302,422,650	100.0%	481,193,888	10.9%	101,666,827	2.4%

(歳 入)

(単位：円)

款	項	目・節	調定額	収入済額	説明							
1 国民健康保険税	1 国民健康保険税	1 一般被保険者国民健康保険税	660,996,481	506,446,075	国民健康保険税収入状況							
		1 医療給付費分現年課税分	376,542,040	365,628,314	区 分	調定額	収入済額	不納欠損額	収入未済額	収入率		
		2 後期高齢者支援金分現年課税分	89,655,959	87,125,879	一 般 分	現 年 分	医療分	376,542,040	365,628,314	0	10,913,726	97.1%
		3 介護納付金分現年課税分	33,088,006	31,524,892			後期支援分	89,655,959	87,125,879	0	2,530,080	97.2%
							介護分	33,088,006	31,524,892	0	1,563,114	95.3%
		4 医療給付費分滞納繰越分	129,659,998	17,301,191	滞 納 分	医 療 分	医療分	129,659,998	17,301,191	10,149,687	102,209,120	13.3%
							後期支援分	17,577,911	3,022,384	900,138	13,655,389	17.2%
		5 後期高齢者支援金分滞納繰越分	17,577,911	3,022,384	介 護 分	介 護 分	介護分	14,472,567	1,843,415	952,231	11,676,921	12.8%
							計	660,996,481	506,446,075	12,002,056	142,548,350	76.6%
		6 介護納付金分滞納繰越分	14,472,567	1,843,415	退 職 分	現 年 分	医療分	27,422,717	27,146,925	0	275,792	99.0%
							後期支援分	6,446,968	6,382,750	0	64,218	99.0%
		2 退職被保険者等国民健康保険税	48,129,393	41,755,056	滞 納 分	介 護 分	介護分	6,978,694	6,906,665	0	72,029	99.0%
							医療分	5,730,883	940,063	1,131,917	3,658,703	16.4%
		1 医療給付費分現年課税分	27,422,717	27,146,925	計	後 期 支 援 分	後期支援分	586,225	183,613	45,248	357,364	31.3%
							介護分	964,106	195,040	135,216	633,850	20.2%
2 後期高齢者支援金分現年課税分	6,446,968	6,382,750	計	計	計	48,129,393	41,755,056	1,312,381	5,061,956	86.8%		
					医療分	403,964,757	392,775,239	0	11,189,518	97.2%		
3 介護納付金分現年課税分	6,978,694	6,906,665	合 計	現 年 分	後期支援分	96,102,927	93,508,629	0	2,594,298	97.3%		
					介護分	40,066,700	38,431,557	0	1,635,143	95.9%		
4 医療給付費分滞納繰越分	5,730,883	940,063	滞 納 分	滞 納 分	医療分	135,390,681	18,241,254	11,281,604	105,867,823	13.5%		
					後期支援分	18,164,136	3,205,997	945,386	14,012,753	17.7%		
5 後期高齢者支援金分滞納繰越分	586,225	183,613	計	介 護 分	介護分	15,436,673	2,038,455	1,087,447	12,310,771	13.2%		
					計	709,125,874	548,201,131	13,314,437	147,610,306	77.3%		
6 介護納付金分滞納繰越分	964,106	195,040										

平成27年度 国民健康保険税 収入状況前年度比較表

(単位:円, %)

		平成27年度 (1)				平成26年度 (2)				対前年度差引増減 (1)-(2)=(3)				
		調定額(A)	収入済額(B)	未収額(A-B)	徴収率	調定額(A)	収入済額(B)	未収額(A-B)	徴収率	調定額	収入済額	未収額	徴収率	
現年課税分	一般分	医療	376,542,040	365,628,314	10,913,726	97.10	395,386,901	380,006,566	15,380,335	96.11	△ 18,844,861	△ 14,378,252	△ 4,466,609	0.99
		介護	33,088,006	31,524,892	1,563,114	95.28	33,541,245	31,480,017	2,061,228	93.85	△ 453,239	44,875	△ 498,114	1.43
		支援	89,655,959	87,125,879	2,530,080	97.18	93,896,331	90,322,765	3,573,566	96.19	△ 4,240,372	△ 3,196,886	△ 1,043,486	0.99
		小計	499,286,005	484,279,085	15,006,920	96.99	522,824,477	501,809,348	21,015,129	95.98	△ 23,538,472	△ 17,530,263	△ 6,008,209	1.01
	退職分	医療	27,422,717	27,146,925	275,792	98.99	36,830,383	36,464,853	365,530	99.01	△ 9,407,666	△ 9,317,928	△ 89,738	△ 0.02
		介護	6,978,694	6,906,665	72,029	98.97	9,186,120	9,096,566	89,554	99.03	△ 2,207,426	△ 2,189,901	△ 17,525	△ 0.06
		支援	6,446,968	6,382,750	64,218	99.00	8,682,620	8,596,278	86,342	99.01	△ 2,235,652	△ 2,213,528	△ 22,124	△ 0.01
		小計	40,848,379	40,436,340	412,039	98.99	54,699,123	54,157,697	541,426	99.01	△ 13,850,744	△ 13,721,357	△ 129,387	△ 0.02
	計	医療	403,964,757	392,775,239	11,189,518	97.23	432,217,284	416,471,419	15,745,865	96.36	△ 28,252,527	△ 23,696,180	△ 4,556,347	0.87
		介護	40,066,700	38,431,557	1,635,143	95.92	42,727,365	40,576,583	2,150,782	94.97	△ 2,660,665	△ 2,145,026	△ 515,639	0.95
		支援	96,102,927	93,508,629	2,594,298	97.30	102,578,951	98,919,043	3,659,908	96.43	△ 6,476,024	△ 5,410,414	△ 1,065,610	0.87
		小計	540,134,384	524,715,425	15,418,959	97.15	577,523,600	555,967,045	21,556,555	96.27	△ 37,389,216	△ 31,251,620	△ 6,137,596	0.88
滞納繰越分	一般分	医療	129,659,998	17,301,191	112,358,807	13.34	145,138,609	17,454,130	127,684,479	12.03	△ 15,478,611	△ 152,939	△ 15,325,672	1.31
		介護	14,472,567	1,843,415	12,629,152	12.74	15,655,276	2,089,117	13,566,159	13.34	△ 1,182,709	△ 245,702	△ 937,007	△ 0.60
		支援	17,577,911	3,022,384	14,555,527	17.19	18,053,466	2,901,818	15,151,648	16.07	△ 475,555	120,566	△ 596,121	1.12
		小計	161,710,476	22,166,990	139,543,486	13.71	178,847,351	22,445,065	156,402,286	12.55	△ 17,136,875	△ 278,075	△ 16,858,800	1.16
	退職分	医療	5,730,683	940,063	4,790,620	16.40	7,433,300	1,236,728	6,196,572	16.64	△ 1,702,617	△ 296,665	△ 1,405,952	△ 0.24
		介護	964,106	195,040	769,066	20.23	1,176,865	264,263	912,602	22.45	△ 212,759	△ 69,223	△ 143,536	△ 2.22
		支援	586,225	183,613	402,612	31.32	751,812	234,485	517,327	31.19	△ 165,587	△ 50,872	△ 114,715	0.13
		小計	7,281,014	1,318,716	5,962,298	18.11	9,361,977	1,735,476	7,626,501	18.54	△ 2,080,963	△ 416,760	△ 1,664,203	△ 0.43
	計	医療	135,390,681	18,241,254	117,149,427	13.47	152,571,909	18,690,858	133,881,051	12.26	△ 17,181,228	△ 449,604	△ 16,731,624	1.22
		介護	15,436,673	2,038,455	13,398,218	13.21	16,832,141	2,353,380	14,478,761	13.98	△ 1,395,468	△ 314,925	△ 1,080,543	△ 0.77
		支援	18,164,136	3,205,997	14,958,139	17.65	18,805,278	3,136,303	15,668,975	16.68	△ 641,142	69,694	△ 710,836	0.97
		小計	168,991,490	23,485,706	145,505,784	13.90	188,209,328	24,180,541	164,028,787	12.85	△ 19,217,838	△ 694,835	△ 18,523,003	1.05
合計	一般分	医療	506,202,038	382,929,505	123,272,533	75.65	540,525,510	397,460,696	143,064,814	73.53	△ 34,323,472	△ 14,531,191	△ 19,792,281	2.12
		介護	47,560,573	33,368,307	14,192,266	70.16	49,196,521	33,569,134	15,627,387	68.23	△ 1,635,948	△ 200,827	△ 1,435,121	1.93
		支援	107,233,870	90,148,263	17,085,607	84.07	111,949,797	93,224,583	18,725,214	83.27	△ 4,715,927	△ 3,076,320	△ 1,639,607	0.80
		小計	660,996,481	506,446,075	154,550,406	76.62	701,671,828	524,254,413	177,417,415	74.72	△ 40,675,347	△ 17,808,338	△ 22,867,009	1.90
	退職分	医療	33,153,400	28,086,988	5,066,412	84.72	44,263,683	37,701,581	6,562,102	85.17	△ 11,110,283	△ 9,614,593	△ 1,495,690	△ 0.45
		介護	7,942,800	7,101,705	841,095	89.41	10,362,985	9,360,829	1,002,156	90.33	△ 2,420,185	△ 2,259,124	△ 161,061	△ 0.92
		支援	7,033,193	6,566,363	466,830	93.36	9,434,432	8,830,763	603,669	93.60	△ 2,401,239	△ 2,264,400	△ 136,839	△ 0.24
		小計	48,129,393	41,755,056	6,374,337	86.76	64,061,100	55,893,173	8,167,927	87.25	△ 15,931,707	△ 14,138,117	△ 1,793,590	△ 0.49
	計	医療	539,355,438	411,016,493	128,338,945	76.21	584,789,193	435,162,277	149,626,916	74.41	△ 45,433,755	△ 24,145,784	△ 21,287,971	1.80
		介護	55,503,373	40,470,012	15,033,361	72.91	59,559,506	42,929,963	16,629,543	72.08	△ 4,056,133	△ 2,459,951	△ 1,596,182	0.83
		支援	114,267,063	96,714,626	17,552,437	84.64	121,384,229	102,055,346	19,328,883	84.08	△ 7,117,166	△ 5,340,720	△ 1,776,446	0.56
		小計	709,125,874	548,201,131	160,924,743	77.31	765,732,928	580,147,586	185,585,342	75.76	△ 56,607,054	△ 31,946,455	△ 24,660,599	1.55
不納欠損額				13,314,437	(68)			14,457,575	(76)			△ 1,143,138	(△ 8)	
滞納繰越額				147,610,306	(604)			171,127,767	(678)			△ 23,517,461	(△ 74)	

※ ()は実人数

(単位：円)

款	項	目・節	調定額	収入済額		
2 手使用 数料及 料び	1 手 数 料	1 保険税督促手数料	337,100	337,100		
		1 保険税督促手数料	337,100	337,100	保険税督促手数料 3.371件 337,100	
3 国庫支出 金	1 国庫負担 金	1 療養給付費等 負担金	649,201,290	649,201,290	医療給付費等分 477,242,113 実績額 422,591,501 収入額 477,242,113 差額 54,650,612 (平成28年度返納予定)	
		1 現年度分	649,201,290	649,201,290	後期高齢者支援金分 122,447,839 介護納付金分 49,511,338	
		2 高額医療費 共同事業負担金	21,426,374	21,426,374	高額医療費共同事業負担金 21,426,374	
		1 高額医療費 共同事業負担金	21,426,374	21,426,374	拠出金 $85,705,498 \times 1/4 = 21,426,374$	
	3 特定健康診査等 負担金	3 特定健康診査等 負担金	7,884,000	7,884,000	特定健康診査等負担金 7,884,000 実績額 $20,910,850 \times 1/3$ 6,970,000	
		1 特定健康診査等 負担金	7,884,000	7,884,000	収入額 6,824,000 差額 $\Delta 146,000$ (平成28年度収入予定) 平成28年度精算収入 1,060,000	
	2 国庫補助 金	1 財政調整交付 金	1 財政調整交付金	384,140,000	384,140,000	
			1 普通調整交付金	328,272,000	328,272,000	普通調整交付金 328,272,000
			2 特別調整交付金	55,868,000	55,868,000	特別調整交付金 55,868,000

(単位：円)

款	項	目・節	調定額	収入済額	
4	1 県負担金	1 高額医療費 共同事業負担金	21,426,374	21,426,374	高額医療費共同事業負担金…………… 21,426,374 拠出金 $85,705,498 \times 1/4 = 21,426,374$
		1 高額医療費 共同事業負担金	21,426,374	21,426,374	
		2 特定健康診査等 負担金	7,884,000	7,884,000	特定健康診査等負担金…………… 7,884,000 実績額 $20,910,850 \times 1/3$ 6,970,000 収入額 6,824,000 差額 $\Delta 146,000$ (平成28年度収入予定) 平成26年度精算収入 1,060,000
		1 特定健康診査等 負担金	7,884,000	7,884,000	
	2 県補助金	1 県財政調整交付金	204,313,000	204,313,000	普通調整交付金…………… 116,192,000 特別調整交付金…………… 88,121,000
		1 県財政調整交付金	204,313,000	204,313,000	
5 交療養給付費	1 交療養給付費	1 療養給付費交付金	229,629,904	229,629,904	療養給付費交付金…………… 229,629,904 実績額 255,280,575 平成26年度精算返納額 $\Delta 880,096$ 収入額 229,629,904 差額 24,770,575 (平成28年度精算予定)
		1 現年度分	229,629,904	229,629,904	
6 交前期高齢者	1 交前期高齢者	1 前期高齢者交付金	1,427,969,478	1,427,969,478	前期高齢者交付金…………… 1,427,969,478
		1 現年度分	1,427,969,478	1,427,969,478	
7 共同事業交付金	1 共同事業交付金	1 高額医療費 共同事業交付金	81,878,094	81,878,094	高額医療費共同事業交付金…………… 81,878,094
		1 高額医療費 共同事業交付金	81,878,094	81,878,094	
	2 共同事業交付金	2 保険財政共同 安定化事業交付金	975,190,665	975,190,665	保険財政共同安定化事業交付金…………… 975,190,665
		1 保険財政共同 安定化事業交付金	975,190,665	975,190,665	

(単位：円)

款	項	目 節	調 定 額	収 入 済 額	
8 財産収入	1 収入財産運用	1 利子及び配当金	699,063	699,063	基 金 利 子 699,063
		1 利子及び配当金	699,063	699,063	
9 繰入金	1 他会計繰入金	1 保険基金盤安定繰入金	174,147,874	174,147,874	保 険 基 盤 安 定 繰 入 金 174,147,874
		1 保険基金盤安定繰入金	174,147,874	174,147,874	
		2 出産育児一時金繰入金	3,618,666	3,618,666	出 産 育 児 一 時 金 繰 入 金 3,618,666 11件×280,000円=3,080,000円 2件×269,333円= 538,666円
		1 出産育児一時金繰入金	3,618,666	3,618,666	
		3 国保財政安定化支援事業繰入金	65,225,000	65,225,000	国 保 財 政 安 定 化 支 援 事 業 繰 入 金 65,225,000
		1 国保財政安定化支援事業繰入金	65,225,000	65,225,000	
	4 事務費繰入金	8,210,986	8,210,986	事 務 費 繰 入 金 8,210,986	
	1 事務費繰入金	8,210,986	8,210,986		
	2 繰基金入金	1 国民健康保険基金繰入金	50,000,000	50,000,000	国 民 健 康 保 険 基 金 繰 入 金 50,000,000
		1 国民健康保険基金繰入金	50,000,000	50,000,000	
10 繰越金	1 繰越金	2 その他繰越金	11,606,692	11,606,692	前 年 度 繰 越 金 11,606,692
		1 前年度繰越金	11,606,692	11,606,692	

(単位：円)

款	項	目・節	調定額	収入済額		
11 諸収入	1 延滞金加算金及び過料	1 一般被保険者延滞金	404,300	404,300	保険税延滞金 343件..... 404,300	
		1 保険税延滞金	404,300	404,300		
		2 退職被保険者等延滞金	18,800	18,800	保険税延滞金 18件..... 18,800	
		1 保険税延滞金	18,800	18,800		
		2 雑収入	1 一般被保険者第三者納付金	5,039,335	5,039,335	第三者納付金 13人..... 5,039,335
			1 一般被保険者第三者納付金	5,039,335	5,039,335	
	3 一般被保険者返納金		426,510	426,510	医療費返納金 8人..... 426,510	
	1 一般被保険者返納金		426,510	426,510		
	5 雑収入		19,975,834	19,975,834	還付金等 268,679 国保連合会積立資産等返還金 19,707,155	
	1 雑収入		19,975,834	19,975,834		
	歳入合計			5,059,779,213	4,898,854,470	

(歳 出)

(単位：円)

款 項 目	決 算 額	主 要 施 策 の 成 果 又 は 実 績																
1 総 務 費	25,395,474																	
1 総 務 管 理 費	5,985,934	1 国保事務電算共同処理業務等委託料	2,373,471															
1 一 般 管 理 費	4,734,384	2 物 件 費 等	2,360,913															
2 連 合 会 負 担 金	1,251,550	連 合 会 負 担 金	1,251,550															
2 徴 税 費	5,993,372	1 適正賦課及び収納率向上特別対策事業(補助対象額 2,199,762)	2,988,958															
1 賦 課 徴 収 費	5,993,372	滞納整理指導官報酬	840,000															
		徴収嘱託員報酬	894,370															
		臨時職員賃金	1,234,588															
		2 国民健康保険税賦課事務電算委託料	535,680															
		3 物 件 費 等	2,488,734															
3 運 営 協 議 会 費	69,980																	
1 運 営 協 議 会 費	69,980	物 件 費 等	69,980															
4 趣 旨 普 及 費	97,804																	
1 趣 旨 普 及 費	97,804	物 件 費 等	97,804															
5 特 別 対 策 事 業 費	13,248,384																	
1 医 療 費 適 正 化 特 別 対 策 事 業 費	13,248,384	医 療 費 適 正 化 特 別 対 策 事 業 費	13,248,384															
2 保 險 給 付 費	3,125,208,023																	
1 療 養 諸 費	2,703,615,171																	
1 一 般 被 保 険 者 療 養 給 付 費	2,497,663,631																	
		<table border="1"> <thead> <tr> <th></th> <th>件 数</th> <th>費 用 額</th> <th>保 険 者 負 担 額</th> </tr> </thead> <tbody> <tr> <td>療 養 給 付 費</td> <td>131,263</td> <td>3,384,859,029</td> <td>2,492,333,984</td> </tr> <tr> <td>徴 収 金 等</td> <td>71</td> <td>7,586,779</td> <td>5,329,647</td> </tr> <tr> <td>計</td> <td>131,334</td> <td>3,392,445,808</td> <td>2,497,663,631</td> </tr> </tbody> </table>		件 数	費 用 額	保 険 者 負 担 額	療 養 給 付 費	131,263	3,384,859,029	2,492,333,984	徴 収 金 等	71	7,586,779	5,329,647	計	131,334	3,392,445,808	2,497,663,631
	件 数	費 用 額	保 険 者 負 担 額															
療 養 給 付 費	131,263	3,384,859,029	2,492,333,984															
徴 収 金 等	71	7,586,779	5,329,647															
計	131,334	3,392,445,808	2,497,663,631															
2 退 職 被 保 険 者 等 療 養 給 付 費	174,039,458																	
		<table border="1"> <thead> <tr> <th></th> <th>件 数</th> <th>費 用 額</th> <th>保 険 者 負 担 額</th> </tr> </thead> <tbody> <tr> <td>療 養 給 付 費</td> <td>9,330</td> <td>249,039,198</td> <td>174,039,458</td> </tr> <tr> <td>徴 収 金 等</td> <td>0</td> <td>0</td> <td>0</td> </tr> <tr> <td>計</td> <td>9,330</td> <td>249,039,198</td> <td>174,039,458</td> </tr> </tbody> </table>		件 数	費 用 額	保 険 者 負 担 額	療 養 給 付 費	9,330	249,039,198	174,039,458	徴 収 金 等	0	0	0	計	9,330	249,039,198	174,039,458
	件 数	費 用 額	保 険 者 負 担 額															
療 養 給 付 費	9,330	249,039,198	174,039,458															
徴 収 金 等	0	0	0															
計	9,330	249,039,198	174,039,458															
3 一 般 被 保 険 者 療 養 費	23,421,761	一般被保険者療養費 2,966件 <table border="1"> <thead> <tr> <th></th> <th>費 用 額</th> <th></th> </tr> </thead> <tbody> <tr> <td>費用額</td> <td>31,657,417</td> <td></td> </tr> <tr> <td>保険者負担額</td> <td></td> <td>23,186,828</td> </tr> <tr> <td>指定公費負担額</td> <td></td> <td>234,079</td> </tr> <tr> <td>徴収金等</td> <td></td> <td>854</td> </tr> </tbody> </table>		費 用 額		費用額	31,657,417		保険者負担額		23,186,828	指定公費負担額		234,079	徴収金等		854	
	費 用 額																	
費用額	31,657,417																	
保険者負担額		23,186,828																
指定公費負担額		234,079																
徴収金等		854																

(単位：円)


款 項 目	決 算 額	主 要 施 策 の 成 果 又 は 実 績	
4 退職被保険者等療養費	1,584,099	退職被保険者等療養費 234件 費用額 2,263,029 保険者負担額	1,584,099
5 審査支払手数	6,906,222	審査支払手数料(平成27年2月診療分～平成28年1月診療分) (①+②+③-④) 123,315件	6,906,222
		県内(2～1月分) 142,276件×56円=7,967,456円① 県外(2月分) 82件×83円=5,166② 県外(3～1月分) 930件×56円=52,080③ 国保連剰余金手数料相殺額 19,972件×56円+1件×48円=1,118,480円④	
2 高額療養費	414,700,852		
1 一般被保険者高額療養費	382,077,774	高額療養費支給額 6,311件	382,077,774
2 退職被保険者等高額療養費	32,336,827	高額療養費支給額 359件	32,336,827
3 一般被保険者高額介護合算療養費	199,062	高額介護合算療養費支給額 6件	199,062
4 退職被保険者高額介護合算療養費	87,189	高額介護合算療養費支給額 1件	87,189
4 出産育児諸費	5,428,000	出産育児一時金 13件	5,428,000
1 出産育児一時金	5,428,000	420,000円×11件=4,620,000円 404,000円×2件=808,000円	
5 葬祭諸費	1,464,000	葬 祭 費 61件	1,464,000
1 葬 祭 費	1,464,000		
3 後期高齢者等支援金	402,018,845		
1 後期高齢者等支援金	402,018,845		
1 後期高齢者支援金	401,991,878	後期高齢者支援金拠出金	401,991,878
2 後期高齢者関係事務費拠出金	26,967	後期高齢者事務費拠出金	26,967
4 前期高齢者等納付金	271,663		
1 前期高齢者等納付金	271,663		
1 前期高齢者納付金	243,925	前期高齢者納付金	243,925
2 前期高齢者関係事務費拠出金	27,738	前期高齢者事務費拠出金	27,738

(単位：円)

款 項 目	決 算 額	主 要 施 策 の 成 果 又 は 実 績																																																																																																																																																																			
5 老人保健拠出金	17,759																																																																																																																																																																				
1 老人保健拠出金	17,759																																																																																																																																																																				
1 老人保健事務費拠出金	17,759	老人保健事務費拠出金 17,759																																																																																																																																																																			
6 介護納付金	154,722,929																																																																																																																																																																				
1 介護納付金	154,722,929																																																																																																																																																																				
1 介護納付金	154,722,929	介 護 納 付 金 154,722,929																																																																																																																																																																			
7 共同事業拠出金	1,074,576,554																																																																																																																																																																				
1 共同事業拠出金	1,074,576,554																																																																																																																																																																				
1 高額医療費拠出金	85,705,498	高額医療費共同事業拠出金 85,705,498																																																																																																																																																																			
2 保険財政共同安定化事業拠出金	988,741,255	保険財政共同安定化事業拠出金 988,741,255																																																																																																																																																																			
3 その他共同事業拠出金	129,801	その他共同事業拠出金 129,801																																																																																																																																																																			
8 保健事業費	58,905,445																																																																																																																																																																				
1 保健事業費	33,304,977																																																																																																																																																																				
1 保健事業費	33,304,977	<table border="0"> <tr> <td>1. 人間ドック助成金</td> <td>.....</td> <td>脳</td> <td>ド</td> <td>ッ</td> <td>ク</td> <td>39人</td> <td>1,011,000</td> </tr> <tr> <td></td> <td></td> <td>が</td> <td>ん</td> <td>ド</td> <td>ッ</td> <td>ク</td> <td>7人</td> </tr> <tr> <td></td> <td></td> <td>1</td> <td>日</td> <td>ド</td> <td>ッ</td> <td>ク</td> <td>240人</td> </tr> <tr> <td></td> <td></td> <td>2</td> <td>日</td> <td>ド</td> <td>ッ</td> <td>ク</td> <td>40人</td> </tr> <tr> <td>2. 胃がん検診助成金</td> <td>.....</td> <td>1,000円</td> <td></td> <td>×</td> <td></td> <td>697人=</td> <td>697,000</td> </tr> <tr> <td>3. 婦人がん検診助成金 (子宮がん)</td> <td>.....</td> <td>700円</td> <td></td> <td>×</td> <td></td> <td>586人=</td> <td>410,200</td> </tr> <tr> <td></td> <td></td> <td>(乳がん：マンモ1方向)</td> <td>.....</td> <td>1,000円</td> <td></td> <td>×</td> <td>491人=</td> <td>491,000</td> </tr> <tr> <td></td> <td></td> <td>(乳がん：マンモ2方向)</td> <td>.....</td> <td>1,500円</td> <td></td> <td>×</td> <td>34人=</td> <td>51,000</td> </tr> <tr> <td>4. 肺がん検診助成金 (X線撮影)</td> <td>.....</td> <td>200円</td> <td></td> <td>×</td> <td></td> <td>1,115人=</td> <td>223,000</td> </tr> <tr> <td></td> <td></td> <td>(喀痰)</td> <td>.....</td> <td>500円</td> <td></td> <td>×</td> <td>52人=</td> <td>26,000</td> </tr> <tr> <td>5. 大腸がん検診助成金</td> <td>.....</td> <td>700円</td> <td></td> <td>×</td> <td></td> <td>1,018人=</td> <td>712,600</td> </tr> <tr> <td>6. 骨粗鬆症検診助成金</td> <td>.....</td> <td>200円</td> <td></td> <td>×</td> <td></td> <td>96人=</td> <td>19,200</td> </tr> <tr> <td>7. 腹部超音波検診助成金</td> <td>.....</td> <td>3,650円</td> <td></td> <td>×</td> <td></td> <td>1,573人=</td> <td>5,741,450</td> </tr> <tr> <td>8. 前立腺がん検診助成金</td> <td>.....</td> <td>620円</td> <td></td> <td>×</td> <td></td> <td>57人=</td> <td>35,340</td> </tr> <tr> <td></td> <td></td> <td>900円</td> <td></td> <td>×</td> <td></td> <td>10人=</td> <td>9,000</td> </tr> <tr> <td>9. 健康づくり(特定健診受診率アップ)事業交付金</td> <td>.....</td> <td>8地区分</td> <td></td> <td></td> <td></td> <td></td> <td>623,600</td> </tr> <tr> <td>10. 温泉を活用した保健事業</td> <td>.....</td> <td></td> <td></td> <td></td> <td></td> <td></td> <td>372,791</td> </tr> <tr> <td>11. その他の保健事業</td> <td>.....</td> <td></td> <td></td> <td></td> <td></td> <td></td> <td>1,173,504</td> </tr> <tr> <td>12. 国保ヘルスアップ事業</td> <td>.....</td> <td></td> <td></td> <td></td> <td></td> <td></td> <td>13,141,292</td> </tr> <tr> <td></td> <td></td> <td>(糖尿病性腎症重症化予防事業 6,156,000)</td> <td></td> <td></td> <td></td> <td>(生活習慣病重症化予防事業 4,838,400)</td> <td></td> </tr> </table>	1. 人間ドック助成金	脳	ド	ッ	ク	39人	1,011,000			が	ん	ド	ッ	ク	7人			1	日	ド	ッ	ク	240人			2	日	ド	ッ	ク	40人	2. 胃がん検診助成金	1,000円		×		697人=	697,000	3. 婦人がん検診助成金 (子宮がん)	700円		×		586人=	410,200			(乳がん：マンモ1方向)	1,000円		×	491人=	491,000			(乳がん：マンモ2方向)	1,500円		×	34人=	51,000	4. 肺がん検診助成金 (X線撮影)	200円		×		1,115人=	223,000			(喀痰)	500円		×	52人=	26,000	5. 大腸がん検診助成金	700円		×		1,018人=	712,600	6. 骨粗鬆症検診助成金	200円		×		96人=	19,200	7. 腹部超音波検診助成金	3,650円		×		1,573人=	5,741,450	8. 前立腺がん検診助成金	620円		×		57人=	35,340			900円		×		10人=	9,000	9. 健康づくり(特定健診受診率アップ)事業交付金	8地区分					623,600	10. 温泉を活用した保健事業						372,791	11. その他の保健事業						1,173,504	12. 国保ヘルスアップ事業						13,141,292			(糖尿病性腎症重症化予防事業 6,156,000)				(生活習慣病重症化予防事業 4,838,400)	
1. 人間ドック助成金	脳	ド	ッ	ク	39人	1,011,000																																																																																																																																																														
		が	ん	ド	ッ	ク	7人																																																																																																																																																														
		1	日	ド	ッ	ク	240人																																																																																																																																																														
		2	日	ド	ッ	ク	40人																																																																																																																																																														
2. 胃がん検診助成金	1,000円		×		697人=	697,000																																																																																																																																																														
3. 婦人がん検診助成金 (子宮がん)	700円		×		586人=	410,200																																																																																																																																																														
		(乳がん：マンモ1方向)	1,000円		×	491人=	491,000																																																																																																																																																													
		(乳がん：マンモ2方向)	1,500円		×	34人=	51,000																																																																																																																																																													
4. 肺がん検診助成金 (X線撮影)	200円		×		1,115人=	223,000																																																																																																																																																														
		(喀痰)	500円		×	52人=	26,000																																																																																																																																																													
5. 大腸がん検診助成金	700円		×		1,018人=	712,600																																																																																																																																																														
6. 骨粗鬆症検診助成金	200円		×		96人=	19,200																																																																																																																																																														
7. 腹部超音波検診助成金	3,650円		×		1,573人=	5,741,450																																																																																																																																																														
8. 前立腺がん検診助成金	620円		×		57人=	35,340																																																																																																																																																														
		900円		×		10人=	9,000																																																																																																																																																														
9. 健康づくり(特定健診受診率アップ)事業交付金	8地区分					623,600																																																																																																																																																														
10. 温泉を活用した保健事業						372,791																																																																																																																																																														
11. その他の保健事業						1,173,504																																																																																																																																																														
12. 国保ヘルスアップ事業						13,141,292																																																																																																																																																														
		(糖尿病性腎症重症化予防事業 6,156,000)				(生活習慣病重症化予防事業 4,838,400)																																																																																																																																																															

(単位：円)

款 項 目	決 算 額	主 要 施 策 の 成 果 又 は 実 績	
2 特定健康診査等事業費	25,600,468	特定健康診査・特定保健指導事業	25,600,468
1 特定健康診査等事業費	25,600,468	健康診査・健診等委託料 (3,238人)	21,122,688
		電算委託料	458,062
		物件費等	4,019,718
9 基金積立金	659,000	基金積立金 平成26年度末現在高	697,449,403
1 基金積立金	659,000	平成27年度基金積立金	659,000
1 国民健康保険基金積立金	659,000	平成27年度取崩額	50,000,000
		平成27年度末現在高	648,108,403
10 公債費	3,595	一時借入金利子	3,595
1 公債費	3,595		
1 利子	3,595		
11 諸支出金	43,504,078	保険税過誤納還付金及び加算金 35件	969,806
1 償還金及び還付加算金	43,504,078	保険税過誤納還付金及び加算金 4件	146,301
1 一般被保険者保険税還付金	969,806	一般被保険者保険税返還金及び加算金 2件	2,183
2 退職被保険者等保険税還付金	146,301	退職被保険者等保険税返還金及び加算金 2件	217
3 償還金	42,387,971	国庫支出金等精算返納金	42,385,571
歳出合計	4,885,283,365		



公共下水道事業特別会計

平成27年度 公共下水道事業特別会計決算状況

(歳入)

(単位:円)

款 別	予 算 現 額 (A)	調 定 額 (B)	収 入 済 額 (C)	不納欠損額 (D)	収入未済額 (B-C-D)	対予算増減額 (C-A)	構 成 比 (%)		収 入 割 合 (%)	
							予算現額	収入済額	対予算現額	対調定額
1 事業収入	197,158,000	205,349,396	203,616,754	58,301	1,674,341	6,458,754	28.8	30.0	103.3	99.2
2 分担金及び負担金	20,645,000	21,045,760	20,700,130	0	345,630	55,130	3.0	3.1	100.3	98.4
3 国庫支出金	7,750,000	7,750,000	7,750,000	0	0	0	1.1	1.1	100.0	100.0
4 繰入金	315,098,000	303,623,194	303,623,194	0	0	△ 11,474,806	46.1	44.7	96.4	100.0
5 諸収入	141,000	150,312	150,312	0	0	9,312	0.0	0.0	106.6	100.0
6 市債	143,600,000	143,600,000	143,600,000	0	0	0	21.0	21.1	100.0	100.0
歳入合計	684,392,000	681,518,662	679,440,390	58,301	2,019,971	△ 4,951,610	100.0	100.0	99.3	99.7

(歳出)

(単位:円)

款 別	予 算 現 額			支 出 済 額 (B)	翌年度繰越額 (C)	不 用 額 (A-B-C)	構 成 比 (%)		予 算 現 額 支 出 済 額 執行率 (%)
	予 算 額	予備費支出額	計 (A)				予算現額	支出済額	
1 総務費	47,001,000	0	47,001,000	46,399,709	0	601,291	6.9	6.8	98.7
2 事業費	119,331,000	0	119,331,000	115,483,640	0	3,847,360	17.4	17.0	96.8
3 災害復旧費	766,000	0	766,000	765,720	0	280	0.1	0.1	100.0
4 公債費	516,794,000	0	516,794,000	516,791,321	0	2,679	75.5	76.1	100.0
5 予備費	500,000	0	500,000	0	0	500,000	0.1	0.0	0.0
歳出合計	684,392,000	0	684,392,000	679,440,390	0	4,951,610	100.0	100.0	99.3

歳入歳出差引残額

0円

翌年度へ繰り越すべき財源

0円

実質収支額

0円

公共下水道事業特別会計 歳入・歳出決算の推移 (平成25年度～平成27年度)

【 歳 入 】

(単位：円)

	平成27年度 ①		平成26年度 ②		平成25年度 ③		比較増減 (①-②)		比較増減 (②-③)	
	決 算 額	構成比	決 算 額	構成比	決 算 額	構成比	増 減 額	増減率	増 減 額	増減率
事 業 収 入	203,616,754	30.0%	206,804,349	31.1%	204,063,375	31.5%	△ 3,187,595	△ 1.5%	2,740,974	1.3%
分 担 金 及 び 負 担 金	20,700,130	3.1%	1,989,480	0.3%	5,324,870	0.8%	18,710,650	940.5%	△ 3,335,390	△ 62.6%
国 庫 支 出 金	7,750,000	1.1%	8,400,000	1.4%	10,455,000	1.6%	△ 1,650,000	△ 17.6%	△ 1,055,000	△ 10.1%
繰 入 金	303,623,194	44.7%	303,859,574	45.7%	289,547,797	44.6%	△ 236,380	△ 0.1%	14,311,777	4.9%
諸 収 入	150,312	0.0%	151,058	0.0%	139,896	0.0%	△ 744	△ 0.5%	11,160	8.0%
市 債	143,600,000	21.1%	142,500,000	21.5%	139,400,000	21.5%	1,100,000	0.8%	3,100,000	2.2%
歳 入 合 計	679,440,390	100.0%	664,704,459	100.0%	648,930,938	100.0%	14,735,931	2.2%	15,773,521	2.4%

【 歳 出 】

(単位：円)

	平成27年度 ①		平成26年度 ②		平成25年度 ③		比較増減 (①-②)		比較増減 (②-③)	
	決 算 額	構成比	決 算 額	構成比	決 算 額	構成比	増 減 額	増減率	増 減 額	増減率
総 務 費	46,399,709	6.8%	39,385,370	5.9%	38,612,312	6.0%	7,014,339	17.8%	773,058	2.0%
事 業 費	115,483,640	17.0%	117,654,242	17.7%	116,419,527	17.9%	△ 2,170,602	△ 1.8%	1,234,715	1.1%
災 害 復 旧 費	765,720	0.1%	—	—	—	—	765,720	皆増	—	—
公 債 費	516,791,321	76.1%	507,664,847	76.4%	493,899,099	76.1%	9,126,474	1.8%	13,765,748	2.8%
予 備 費	0	0.0%	0	0.0%	0	0.0%	0	—	0	—
歳 出 合 計	679,440,390	100.0%	664,704,459	100.0%	648,930,938	100.0%	14,735,931	2.2%	15,773,521	2.4%

(歳入)

(単位：円)

款	項	目・節	調定額	収入済額	説明					
1 事業収入	1 事業収入	1 公共下水道使用料	205,349,396	203,616,754	公共下水道使用料					
		1 公共下水道使用料	205,349,396	203,616,754	年度	調定額	収入済額	不納欠損額	収入未済額	収納率
					27年度	205,349,396	203,616,754	58,301	1,674,341	99.16%
					現年度分	203,499,293	202,431,180	0	1,068,113	99.48%
					過年度分	1,850,103	1,185,574	58,301	606,228	64.08%
					26年度	208,727,204	206,804,349	72,752	1,850,103	99.08%
					現年度分	206,527,352	205,408,883	0	1,118,469	99.46%
					過年度分	2,199,852	1,395,466	72,752	731,634	63.43%
					増減	△ 3,377,808	△ 3,187,595	△ 14,451	△ 175,762	0.08%
					現年度分	△ 3,028,059	△ 2,977,703	0	△ 50,356	0.02%
					過年度分	△ 349,749	△ 209,892	△ 14,451	△ 125,406	0.65%
					1 取扱件数	58,866 件				
					2 排除污水量 (有収水量)	1,489,436 m ³				
2 分担金及び負担金	1 負担金	1 公共下水道事業受益者負担金	20,798,490	20,452,860	公共下水道事業受益者負担金					
		1 公共下水道事業受益者負担金	20,798,490	20,452,860	年度	調定額	収入済額	不納欠損額	収入未済額	収納率
					27年度	20,798,490	20,452,860	0	345,630	98.34%
					現年度分	20,292,480	20,292,480	0	0	100.00%
					過年度分	506,010	160,380	0	345,630	31.70%
					26年度	2,495,490	1,989,480	0	506,010	79.72%
					現年度分	1,594,200	1,594,200	0	0	100.00%
					過年度分	901,290	395,280	0	506,010	43.86%
					増減	18,303,000	18,463,380	0	△ 160,380	18.62%
					現年度分	18,698,280	18,698,280	0	0	0.00%
					過年度分	△ 395,280	△ 234,900	0	△ 160,380	△ 12.16%
					1 平成27年度受益者負担金納付区分別件数					
					一括払い	14 件				
					年払い	5 件				
					各期払い	6 件				
					2 平成27年度賦課面積	44,293.53 m ²				

(単位：円)

款	項	目・節	調定額	収入済額	説 明
2 分担金及び	1 負担金	2 使用者協力金	247,270	247,270	使用者協力金 247,270
		1 使用者協力金	247,270	247,270	一括払い 1件
3 国庫支出金	1 国庫補助金	1 公共下水道事業国庫補助金	7,750,000	7,750,000	1 クリーンセンター再構築基本設計（耐震実施計画）業務委託 3,750,000 7,500,000 × 1/2
		1 社会資本整備総合交付金	7,750,000	7,750,000	2 新港地区枝線管渠築造工事 4,000,000 8,000,000 × 1/2
4 繰入金	1 一般会計繰入金	1 一般会計繰入金	303,623,194	303,623,194	一般会計繰入金 303,623,194
		1 一般会計繰入金	303,623,194	303,623,194	
5 諸収入	2 雑入	1 雑入	150,312	150,312	原子力発電施設等周辺地域給付金 150,312
		1 雑入	150,312	150,312	
6 市債	1 市債	1 公共下水道事業債	143,600,000	143,600,000	公共下水道事業債 143,600,000
		1 公共下水道事業債	143,600,000	143,600,000	借入先 財政融資資金 4,300,000 鹿児島銀行 139,300,000
歳 入 合 計			681,518,662	679,440,390	

(歳出)

(単位：円)

款 項 目	決 算 額	主 要 施 策 の 成 果 又 は 実 績			
1 総務費	46,399,709	1 職員給与費 (3人分)	22,170,790	
1 総務管理費	46,399,709	2 受益者負担金前納報奨金	228,100	
1 一般管理費	46,399,709	3 公共下水道使用料徴収事務委託料	3,920,000	
		4 消費税及び地方消費税	19,578,100	
		5 負担金補助及び交付金	131,130	
		日本下水道協会等負担金 107,130 市職員厚生会負担金 24,000			
2 事業費	115,483,640	1 職員給与費 (1人分)	8,656,172	
1 事業費	115,483,640	2 クリーンセンター等光熱水費	14,924,195	
1 串木野クリーンセンター管理費	87,423,491	(1) 電気代	14,085,221		
		(2) 水道代	116,979		
		(3) ガス代	99,991		
		(4) マンホールポンプ場電気代	622,004		
		3 クリーンセンター自家発用高圧ケーブル修繕	203,040	
		4 東島平マンホールポンプ投込式水位計修繕	400,680	
		5 クリーンセンター汚泥貯留ホッパ重量計修繕	388,800	
		6 クリーンセンター自家発始動用蓄電池取替修繕	808,920	
		7 クリーンセンター水処理・汚泥処理等薬品代	6,028,233	
		8 クリーンセンター運転管理業務委託	38,664,000	
		9 汚泥収集運搬処分業務委託	10,808,105	
		10 天日乾燥汚泥搬出業務委託	1,247,730	
		11 下水道管渠清掃業務委託	1,512,000	
		12 下水道管渠点検業務委託	830,520	
2 塩田ポンプ場管理費	701,581	1 塩田雨水ポンプ場電気・水道代	252,364	
		2 塩田雨水ポンプ場保守点検業務委託	108,000	
		3 その他電話代等	341,217	

(単位：円)

款 項 目	決 算 額	主 要 施 策 の 成 果 又 は 実 績																																							
3 公共下水道整備費	27,358,568	1 クリーンセンター再構築基本設計（耐震実施計画）業務委託 7,500,000 2 新港地区枝線管渠築造工事 8,000,000 3 その他事務費 11,858,568 （うち職員給与費 1人 8,195,334） 生活排水処理状況（平成28年3月末現在） <table border="1"> <tr> <td>人 口 A</td> <td>29,086人</td> <td>3月31日現在の住民基本台帳</td> </tr> <tr> <td>公 共 下 水 道 処 理 区 域 内 人 口 B</td> <td>10,708人</td> <td>供用開始区域内人口</td> </tr> <tr> <td>水 洗 化 人 口 C</td> <td>9,627人</td> <td>公共下水道接続人口</td> </tr> <tr> <td>普 及 率 B/A</td> <td>36.8%</td> <td>処理区域内人口÷人口</td> </tr> <tr> <td>水 洗 化 率 C/B</td> <td>89.9%</td> <td>水洗化人口÷処理区域内人口</td> </tr> <tr> <td>漁 業 集 落 排 水 処 理 区 域 内 人 口 D</td> <td>315人</td> <td>排水処理区域内人口</td> </tr> <tr> <td>水 洗 化 人 口 E</td> <td>270人</td> <td>排水設備接続人口</td> </tr> <tr> <td>普 及 率 D/A</td> <td>1.1%</td> <td>排水処理区域内人口÷人口</td> </tr> <tr> <td>水 洗 化 率 E/D</td> <td>85.7%</td> <td>排水設備接続人口÷排水処理区域内人口</td> </tr> <tr> <td>合 併 処 理 浄 化 槽 処 理 人 口 F</td> <td>11,141人</td> <td>公共下水道供用開始区域及び漁業集落排水処理区域内を除く合併処理浄化槽処理人口</td> </tr> <tr> <td>合 併 処 理 浄 化 槽 普 及 率 F/A</td> <td>38.3%</td> <td></td> </tr> <tr> <td>汚 水 処 理 人 口 B+D+F=G</td> <td>22,164人</td> <td>公下供用開始区域人口+漁集排水処理区域内人口+（公下供用開始区域及び漁集排水処理区域内を除く合併処理浄化槽処理人口）</td> </tr> <tr> <td>汚 水 処 理 人 口 普 及 率 G/A</td> <td>76.2%</td> <td>汚水処理人口÷人口</td> </tr> </table>	人 口 A	29,086人	3月31日現在の住民基本台帳	公 共 下 水 道 処 理 区 域 内 人 口 B	10,708人	供用開始区域内人口	水 洗 化 人 口 C	9,627人	公共下水道接続人口	普 及 率 B/A	36.8%	処理区域内人口÷人口	水 洗 化 率 C/B	89.9%	水洗化人口÷処理区域内人口	漁 業 集 落 排 水 処 理 区 域 内 人 口 D	315人	排水処理区域内人口	水 洗 化 人 口 E	270人	排水設備接続人口	普 及 率 D/A	1.1%	排水処理区域内人口÷人口	水 洗 化 率 E/D	85.7%	排水設備接続人口÷排水処理区域内人口	合 併 処 理 浄 化 槽 処 理 人 口 F	11,141人	公共下水道供用開始区域及び漁業集落排水処理区域内を除く合併処理浄化槽処理人口	合 併 処 理 浄 化 槽 普 及 率 F/A	38.3%		汚 水 処 理 人 口 B+D+F=G	22,164人	公下供用開始区域人口+漁集排水処理区域内人口+（公下供用開始区域及び漁集排水処理区域内を除く合併処理浄化槽処理人口）	汚 水 処 理 人 口 普 及 率 G/A	76.2%	汚水処理人口÷人口
人 口 A	29,086人	3月31日現在の住民基本台帳																																							
公 共 下 水 道 処 理 区 域 内 人 口 B	10,708人	供用開始区域内人口																																							
水 洗 化 人 口 C	9,627人	公共下水道接続人口																																							
普 及 率 B/A	36.8%	処理区域内人口÷人口																																							
水 洗 化 率 C/B	89.9%	水洗化人口÷処理区域内人口																																							
漁 業 集 落 排 水 処 理 区 域 内 人 口 D	315人	排水処理区域内人口																																							
水 洗 化 人 口 E	270人	排水設備接続人口																																							
普 及 率 D/A	1.1%	排水処理区域内人口÷人口																																							
水 洗 化 率 E/D	85.7%	排水設備接続人口÷排水処理区域内人口																																							
合 併 処 理 浄 化 槽 処 理 人 口 F	11,141人	公共下水道供用開始区域及び漁業集落排水処理区域内を除く合併処理浄化槽処理人口																																							
合 併 処 理 浄 化 槽 普 及 率 F/A	38.3%																																								
汚 水 処 理 人 口 B+D+F=G	22,164人	公下供用開始区域人口+漁集排水処理区域内人口+（公下供用開始区域及び漁集排水処理区域内を除く合併処理浄化槽処理人口）																																							
汚 水 処 理 人 口 普 及 率 G/A	76.2%	汚水処理人口÷人口																																							
3 災害復旧費	765,720																																								
1 公共下水道施設災害復旧費	765,720	公共下水道施設災害復旧費（台風15号 修繕料） 765,720																																							
1 公共下水道施設災害復旧費	765,720	・ 天日乾燥床等修繕																																							

(単位：円)

款 項 目	決 算 額	主 要 施 策 の 成 果 又 は 実 績																																																																
4 公債費	516,791,321																																																																	
1 公債費	516,791,321																																																																	
1 元金	389,299,385	償還元金																																																																
2 利子	127,491,936	1 償還利子	127,482,074																																																															
		2 一時借入金利子	9,862																																																															
<table border="1"> <thead> <tr> <th rowspan="2">借 入 先</th> <th rowspan="2">平成26年度末 未償還元金</th> <th colspan="3">平成27年度償還額</th> <th rowspan="2">平成27年度 借入額</th> <th rowspan="2">平成27年度末 未償還元金</th> </tr> <tr> <th>元 金</th> <th>利 子</th> <th>計</th> </tr> </thead> <tbody> <tr> <td>財政融資資金</td> <td>1,752,633,602</td> <td>148,231,366</td> <td>58,414,023</td> <td>206,645,389</td> <td>4,300,000</td> <td>1,608,702,236</td> </tr> <tr> <td>簡易保険資金</td> <td>706,663,934</td> <td>56,625,193</td> <td>21,630,075</td> <td>78,255,268</td> <td>0</td> <td>650,038,741</td> </tr> <tr> <td>地方公共団体金融機構</td> <td>892,041,397</td> <td>100,865,941</td> <td>29,297,153</td> <td>130,163,094</td> <td>0</td> <td>791,175,456</td> </tr> <tr> <td>民間金融機関</td> <td>1,341,044,334</td> <td>83,576,885</td> <td>18,140,823</td> <td>101,717,708</td> <td>139,300,000</td> <td>1,396,767,449</td> </tr> <tr> <td>合 計</td> <td>4,692,383,267</td> <td>389,299,385</td> <td>127,482,074</td> <td>516,781,459</td> <td>143,600,000</td> <td>4,446,683,882</td> </tr> </tbody> </table>							借 入 先	平成26年度末 未償還元金	平成27年度償還額			平成27年度 借入額	平成27年度末 未償還元金	元 金	利 子	計	財政融資資金	1,752,633,602	148,231,366	58,414,023	206,645,389	4,300,000	1,608,702,236	簡易保険資金	706,663,934	56,625,193	21,630,075	78,255,268	0	650,038,741	地方公共団体金融機構	892,041,397	100,865,941	29,297,153	130,163,094	0	791,175,456	民間金融機関	1,341,044,334	83,576,885	18,140,823	101,717,708	139,300,000	1,396,767,449	合 計	4,692,383,267	389,299,385	127,482,074	516,781,459	143,600,000	4,446,683,882															
借 入 先	平成26年度末 未償還元金	平成27年度償還額			平成27年度 借入額	平成27年度末 未償還元金																																																												
		元 金	利 子	計																																																														
財政融資資金	1,752,633,602	148,231,366	58,414,023	206,645,389	4,300,000	1,608,702,236																																																												
簡易保険資金	706,663,934	56,625,193	21,630,075	78,255,268	0	650,038,741																																																												
地方公共団体金融機構	892,041,397	100,865,941	29,297,153	130,163,094	0	791,175,456																																																												
民間金融機関	1,341,044,334	83,576,885	18,140,823	101,717,708	139,300,000	1,396,767,449																																																												
合 計	4,692,383,267	389,299,385	127,482,074	516,781,459	143,600,000	4,446,683,882																																																												
<p>平成27年度末市借借入先別・利率別現在高 (単位：千円)</p> <table border="1"> <thead> <tr> <th colspan="2"></th> <th>2.0%未満</th> <th>3.0%未満</th> <th>4.0%未満</th> <th>5.0%未満</th> <th>5.0%以上</th> <th>計</th> <th>構成比</th> </tr> </thead> <tbody> <tr> <td rowspan="2">政府資金</td> <td>借入残高</td> <td>112,099</td> <td>1,184,127</td> <td>180,688</td> <td>366,413</td> <td>415,414</td> <td>2,258,741</td> <td>50.8%</td> </tr> <tr> <td>構成比</td> <td>5.0%</td> <td>52.4%</td> <td>8.0%</td> <td>16.2%</td> <td>18.4%</td> <td>100.0%</td> <td></td> </tr> <tr> <td rowspan="2">縁故資金等</td> <td>借入残高</td> <td>1,196,093</td> <td>643,571</td> <td>77,283</td> <td>147,438</td> <td>123,557</td> <td>2,187,942</td> <td>49.2%</td> </tr> <tr> <td>構成比</td> <td>54.7%</td> <td>29.4%</td> <td>3.5%</td> <td>6.7%</td> <td>5.7%</td> <td>100.0%</td> <td></td> </tr> <tr> <td rowspan="2">合 計</td> <td>借入残高</td> <td>1,308,192</td> <td>1,827,698</td> <td>257,971</td> <td>513,851</td> <td>538,971</td> <td>4,446,683</td> <td>100.0%</td> </tr> <tr> <td>構成比</td> <td>29.4%</td> <td>41.1%</td> <td>5.8%</td> <td>11.6%</td> <td>12.1%</td> <td>100.0%</td> <td></td> </tr> </tbody> </table>									2.0%未満	3.0%未満	4.0%未満	5.0%未満	5.0%以上	計	構成比	政府資金	借入残高	112,099	1,184,127	180,688	366,413	415,414	2,258,741	50.8%	構成比	5.0%	52.4%	8.0%	16.2%	18.4%	100.0%		縁故資金等	借入残高	1,196,093	643,571	77,283	147,438	123,557	2,187,942	49.2%	構成比	54.7%	29.4%	3.5%	6.7%	5.7%	100.0%		合 計	借入残高	1,308,192	1,827,698	257,971	513,851	538,971	4,446,683	100.0%	構成比	29.4%	41.1%	5.8%	11.6%	12.1%	100.0%	
		2.0%未満	3.0%未満	4.0%未満	5.0%未満	5.0%以上	計	構成比																																																										
政府資金	借入残高	112,099	1,184,127	180,688	366,413	415,414	2,258,741	50.8%																																																										
	構成比	5.0%	52.4%	8.0%	16.2%	18.4%	100.0%																																																											
縁故資金等	借入残高	1,196,093	643,571	77,283	147,438	123,557	2,187,942	49.2%																																																										
	構成比	54.7%	29.4%	3.5%	6.7%	5.7%	100.0%																																																											
合 計	借入残高	1,308,192	1,827,698	257,971	513,851	538,971	4,446,683	100.0%																																																										
	構成比	29.4%	41.1%	5.8%	11.6%	12.1%	100.0%																																																											
歳 出 合 計	679,440,390																																																																	

地方卸売市場事業特別会計

平成27年度地方卸売市場事業特別会計決算状況

(歳入)

(単位：円)

区分 款名	予算現額 (A)	調定額 (B)	収入済額 (C)	不欠損額 (D)	収入未済額 (B-C-D)	対予算増減額 (C-A)	構成比 (%)		収入割合 (%)	
							予算現額	収入済額	対予算現額	対調定額
1 繰入金	10,582,000	10,517,145	10,517,145	0	0	△ 64,855	100.0	100.0	99.4	100.0
歳入合計	10,582,000	10,517,145	10,517,145	0	0	△ 64,855	100.0	100.0	99.4	100.0

(歳出)

(単位：円)

区分 款名	予算現額 (A)	支出済額 (B)	翌年度繰越額 (C)	不用額 (A-B-C)	構成比 (%)		予算現額 執行率 (%)
					予算現額	支出済額	
1 総務費	337,000	274,087	0	62,913	3.2	2.6	81.3
2 公債費	10,245,000	10,243,058	0	1,942	96.8	97.4	100.0
歳出合計	10,582,000	10,517,145	0	64,855	100.0	100.0	99.4

歳入歳出差引額

0円

翌年度へ繰り越すべき財源

0円

実質収支額

0円

地方卸売市場事業特別会計 歳入・歳出決算の推移 (平成25年度～平成27年度)

【歳入】

(単位：円)

	平成27年度 ①		平成26年度 ②		平成25年度 ③		比較増減 (①-②)		比較増減 (②-③)	
	決算額	構成比	決算額	構成比	決算額	構成比	増減額	増減率	増減額	増減率
使用料及び手数料	0	0.0%	0	0.0%	3,235,560	30.9%	0	-%	△ 3,235,560	皆減
繰入金	10,517,145	100.0%	10,558,367	100.0%	7,237,373	69.1%	△ 41,222	△ 0.4%	3,320,994	45.9%
歳入合計	10,517,145	100.0%	10,558,367	100.0%	10,472,933	100.0%	△ 41,222	△ 0.4%	85,434	0.8%

【歳出】

(単位：円)

	平成27年度 ①		平成26年度 ②		平成25年度 ③		比較増減 (①-②)		比較増減 (②-③)	
	決算額	構成比	決算額	構成比	決算額	構成比	増減額	増減率	増減額	増減率
総務費	274,087	2.6%	315,309	3.0%	229,875	2.2%	△ 41,222	△ 13.1%	85,434	37.2%
公債費	10,243,058	97.4%	10,243,058	97.0%	10,243,058	97.8%	0	0.0%	0	0.0%
歳出合計	10,517,145	100.0%	10,558,367	100.0%	10,472,933	100.0%	△ 41,222	△ 0.4%	85,434	0.8%

(歳入)

(単位：円)

款	項	目・節	調定額	収入済額	説	明
1	繰入金	1 一般会計繰入金	10,517,145	10,517,145	一般会計繰入金	10,517,145
		1 一般会計繰入金	10,517,145	10,517,145		
歳入合計			10,517,145	10,517,145		

(歳出)

款	項	目	決算額	主要施策の成果又は実績																																				
1	総務費		274,087	1 消防設備点検委託料 43,200 2 市場施設災害共済分担金 45,087 3 運営協議会報酬及び修繕料等 185,800 ○地方卸売市場使用状況(入荷)																																				
1	総務管理費		274,087	(単位：kg, 千円) <table border="1"> <thead> <tr> <th rowspan="2"></th> <th colspan="2">平成27年度</th> <th colspan="2">平成26年度</th> <th colspan="2">平成25年度</th> </tr> <tr> <th>売上量</th> <th>売上高</th> <th>売上量</th> <th>売上高</th> <th>売上量</th> <th>売上高</th> </tr> </thead> <tbody> <tr> <td>市内荷主</td> <td>97,279</td> <td>23,291</td> <td>118,261</td> <td>24,169</td> <td>129,200</td> <td>24,500</td> </tr> <tr> <td>その他の荷主</td> <td>713,383</td> <td>170,800</td> <td>867,243</td> <td>177,239</td> <td>947,802</td> <td>180,471</td> </tr> <tr> <td>計</td> <td>810,662</td> <td>194,091</td> <td>985,504</td> <td>201,408</td> <td>1,077,002</td> <td>204,971</td> </tr> </tbody> </table> ※ 数値は、串木野青果欄で取り扱う数値をもとに算出				平成27年度		平成26年度		平成25年度		売上量	売上高	売上量	売上高	売上量	売上高	市内荷主	97,279	23,291	118,261	24,169	129,200	24,500	その他の荷主	713,383	170,800	867,243	177,239	947,802	180,471	計	810,662	194,091	985,504	201,408	1,077,002	204,971
	平成27年度		平成26年度		平成25年度																																			
	売上量	売上高	売上量	売上高	売上量	売上高																																		
市内荷主	97,279	23,291	118,261	24,169	129,200	24,500																																		
その他の荷主	713,383	170,800	867,243	177,239	947,802	180,471																																		
計	810,662	194,091	985,504	201,408	1,077,002	204,971																																		
2	公債費		10,243,058	<table border="1"> <thead> <tr> <th>借入年月日</th> <th>借入額</th> <th>利率</th> <th>26年度末未償還元金</th> <th>27年度償還元金</th> <th>27年度末未償還元金</th> <th>償還期限</th> </tr> </thead> <tbody> <tr> <td>H8.3.14</td> <td>121,700,000</td> <td>3.15%</td> <td>10,006,050</td> <td>10,006,050</td> <td>0</td> <td>H28.3.1</td> </tr> </tbody> </table>			借入年月日	借入額	利率	26年度末未償還元金	27年度償還元金	27年度末未償還元金	償還期限	H8.3.14	121,700,000	3.15%	10,006,050	10,006,050	0	H28.3.1																				
借入年月日	借入額	利率	26年度末未償還元金	27年度償還元金	27年度末未償還元金	償還期限																																		
H8.3.14	121,700,000	3.15%	10,006,050	10,006,050	0	H28.3.1																																		
1	公債費		10,243,058																																					
	1	元金	10,006,050																																					
	2	利子	237,008																																					
歳出合計			10,517,145																																					

介 護 保 険 特 別 会 計

平成27年度 介護保険特別会計決算状況

(歳入)

(単位：円)

款 別	予算現額 (A)	調定額 (B)	収入済額 (C)	不納欠損額 (D)	収入未済額 (B-C-D)	対予算増減額 (C-A)	構成比 (%)		収入割合 (%)	
							予算現額	収入済額	対予算現額	対調定額
1 保 険 料	647,385,000	674,536,292	648,351,096	7,399,344	18,785,852	966,096	18.1	18.2	100.1	96.1
2 使用料及び手数料	70,000	91,600	91,600	0	0	21,600	0.0	0.0	130.9	100.0
3 国 庫 支 出 金	875,672,000	894,545,984	894,545,984	0	0	18,873,984	24.6	25.1	102.2	100.0
4 支 払 基 金 交 付 金	958,033,000	939,210,808	939,210,808	0	0	△ 18,822,192	26.9	26.3	98.0	100.0
5 県 支 出 金	521,036,000	537,935,462	537,935,462	0	0	16,899,462	14.6	15.1	103.2	100.0
6 財 産 収 入	1,000	151,490	151,490	0	0	150,490	0.0	0.0	15,149.0	100.0
7 繰 入 金	478,811,000	458,831,985	458,831,985	0	0	△ 19,779,015	13.4	12.8	95.9	100.0
8 繰 越 金	82,778,000	82,778,513	82,778,513	0	0	513	2.3	2.3	100.0	100.0
9 諸 収 入	2,081,000	8,491,255	8,491,255	0	0	6,410,255	0.1	0.2	408.0	100.0
歳入合計	3,565,667,000	3,596,573,389	3,570,388,193	7,399,344	18,785,852	4,721,193	100.0	100.0	100.1	99.3

(歳出)

款 別	予算現額 (A)	支出済額 (B)	翌年度繰越額 (C)	不用額 (A-B-C)	構成比 (%)		予算現額 支出済額 執行率 (%)
					予算現額	支出済額	
1 総 務 費	44,402,000	37,156,965	0	7,245,035	1.2	1.1	83.7
2 保 険 給 付 費	3,339,454,000	3,257,461,808	0	81,992,192	93.7	94.4	97.5
3 地 域 支 援 事 業 費	97,896,000	76,084,127	0	21,811,873	2.8	2.2	77.7
4 財 政 安 定 化 基 金	1,000	0	0	1,000	0.0	0.0	0.0
5 基 金 積 立 金	39,078,000	39,078,000	0	0	1.1	1.1	100.0
6 公 債 費	1,082,000	0	0	1,082,000	0.0	0.0	0.0
7 諸 支 出 金	40,754,000	40,567,853	0	186,147	1.1	1.2	99.5
8 予 備 費	3,000,000	0	0	3,000,000	0.1	0.0	0.0
歳出合計	3,565,667,000	3,450,348,753	0	115,318,247	100.0	100.0	96.8

歳入歳出差引残額

120,039,440 円

翌年度へ繰り越すべき財源

0 円

実質収支額

120,039,440 円

介護保険特別会計 歳入・歳出決算の推移 (平成25年度～平成27年度)

【 歳 入 】

(単位：円)

	平成27年度 ①		平成28年度 ②		平成25年度 ③		比較増減 (①-②)		比較増減 (②-③)	
	決 算 額	構成比	決 算 額	構成比	決 算 額	構成比	増 減 額	増減率	増 減 額	増減率
保 險 料	648,351,096	18.2%	624,451,552	18.4%	609,883,531	18.6%	23,899,544	3.8%	14,568,021	2.4%
使用料及び手数料	91,600	0.0%	97,200	0.0%	120,700	0.0%	△ 5,600	△ 5.8%	△ 23,500	△ 19.5%
国 庫 支 出 金	894,545,984	25.1%	844,243,004	24.8%	800,044,985	24.3%	50,302,980	6.0%	44,198,019	5.5%
支 払 基 金 交 付 金	939,210,808	26.3%	929,981,455	27.4%	894,928,000	27.2%	9,229,353	1.0%	35,053,455	3.9%
県 支 出 金	537,935,462	15.1%	507,433,441	14.9%	492,810,306	15.0%	30,502,021	6.0%	14,623,135	3.0%
財 産 収 入	151,490	0.0%	155,022	0.0%	150,459	0.0%	△ 3,532	△ 2.3%	4,563	3.0%
繰 入 金	458,831,985	12.9%	437,668,194	12.9%	420,850,048	12.8%	21,163,791	4.8%	16,818,146	4.0%
繰 越 金	82,778,513	2.3%	55,927,703	1.6%	67,469,380	2.1%	26,850,810	48.0%	△ 11,541,677	△ 17.1%
諸 収 入	8,491,255	0.2%	345,827	0.0%	234,617	0.0%	8,145,428	2,355.3%	111,210	47.4%
歳 入 合 計	3,570,388,193	100.0%	3,400,303,398	100.0%	3,286,492,026	100.0%	170,084,795	5.0%	113,811,372	3.5%

【 歳 出 】

(単位：円)

	平成27年度 ①		平成28年度 ②		平成25年度 ③		比較増減 (①-②)		比較増減 (②-③)	
	決 算 額	構成比	決 算 額	構成比	決 算 額	構成比	増 減 額	増減率	増 減 額	増減率
総 務 費	37,156,965	1.1%	34,664,673	1.0%	30,041,128	0.9%	2,492,292	7.2%	4,623,545	15.4%
保 險 給 付 費	3,257,461,808	94.4%	3,196,812,603	96.4%	3,087,234,563	95.6%	60,649,205	1.9%	109,578,040	3.5%
地 域 支 援 事 業 費	76,084,127	2.2%	33,082,530	1.0%	31,680,993	1.0%	43,001,597	130.0%	1,401,537	4.4%
財 政 安 定 化 基 金	0	0.0%	0	0.0%	0	0.0%	0	-	0	-
基 金 積 立 金	39,078,000	1.1%	27,066,000	0.8%	50,982,000	1.6%	12,012,000	44.4%	△ 23,916,000	△ 46.9%
公 債 費	0	0.0%	4,931	0.0%	9,863	0.0%	△ 4,931	皆減	△ 4,932	△ 50.0%
諸 支 出 金	40,567,853	1.2%	25,894,148	0.8%	30,615,776	0.9%	14,673,705	56.7%	△ 4,721,628	△ 15.4%
予 備 費	0	0.0%	0	0.0%	0	0.0%	0	-	0	-
歳 出 合 計	3,450,348,753	100.0%	3,317,524,885	100.0%	3,230,564,323	100.0%	132,823,868	4.0%	86,960,562	2.7%

(歳 入)

款	項	目・節	調定額	収入済額	説 明																																	
1 保険料	1 介護保険料	1 第1号被保険者保険料	674,536,292	648,351,096	介護保険料 <table border="1"> <thead> <tr> <th>区 分</th> <th>調定額</th> <th>収入済額</th> <th>不納欠損額</th> <th>収入未済額</th> <th>収入率</th> </tr> </thead> <tbody> <tr> <td rowspan="2">現年課税分</td> <td>特別徴収</td> <td>597,263,700</td> <td>597,263,700</td> <td>0</td> <td>0</td> <td>100.0%</td> </tr> <tr> <td>普通徴収</td> <td>52,778,200</td> <td>47,884,114</td> <td>0</td> <td>4,894,086</td> <td>90.7%</td> </tr> <tr> <td colspan="2">滞納繰越分</td> <td>24,494,392</td> <td>3,203,282</td> <td>7,399,344</td> <td>13,891,766</td> <td>13.1%</td> </tr> <tr> <td colspan="2">計</td> <td>674,536,292</td> <td>648,351,096</td> <td>7,399,344</td> <td>18,785,852</td> <td>96.1%</td> </tr> </tbody> </table>	区 分	調定額	収入済額	不納欠損額	収入未済額	収入率	現年課税分	特別徴収	597,263,700	597,263,700	0	0	100.0%	普通徴収	52,778,200	47,884,114	0	4,894,086	90.7%	滞納繰越分		24,494,392	3,203,282	7,399,344	13,891,766	13.1%	計		674,536,292	648,351,096	7,399,344	18,785,852	96.1%
		区 分	調定額	収入済額		不納欠損額	収入未済額	収入率																														
		現年課税分	特別徴収	597,263,700		597,263,700	0	0	100.0%																													
			普通徴収	52,778,200		47,884,114	0	4,894,086	90.7%																													
滞納繰越分		24,494,392	3,203,282	7,399,344	13,891,766	13.1%																																
計		674,536,292	648,351,096	7,399,344	18,785,852	96.1%																																
1 現年課税分特別徴収保険料	597,263,700	597,263,700																																				
2 現年課税分普通徴収保険料	52,778,200	47,884,114																																				
3 滞納繰越分普通徴収保険料	24,494,392	3,203,282																																				
2 び使用 手数料及	1 手数料	1 督促手数料	91,600	91,600	介護保険料督促手数料 (916 件) 91,600																																	
		1 督促手数料	91,600	91,600																																		
3 国庫支出金	1 国庫負担金	1 介護給付費負担金	601,091,104	601,091,104	現年度分介護給付費負担金 601,091,104 <table border="1"> <thead> <tr> <th>区 分</th> <th>保険給付費 対象額 ①</th> <th>負担率 ②</th> <th>負担金額 ①×②=③</th> <th>収入済額 ④</th> <th>翌年度精算額 ③-④=⑤</th> </tr> </thead> <tbody> <tr> <td>施設分</td> <td>1,637,261,621</td> <td>15.0%</td> <td>245,589,243</td> <td>280,316,511</td> <td>△ 34,727,268</td> </tr> <tr> <td>その他分</td> <td>1,614,047,367</td> <td>20.0%</td> <td>322,809,473</td> <td>320,774,593</td> <td>2,034,880</td> </tr> <tr> <td>計</td> <td>3,251,308,988</td> <td>-</td> <td>568,398,716</td> <td>601,091,104</td> <td>△ 32,692,388</td> </tr> </tbody> </table>	区 分	保険給付費 対象額 ①	負担率 ②	負担金額 ①×②=③	収入済額 ④	翌年度精算額 ③-④=⑤	施設分	1,637,261,621	15.0%	245,589,243	280,316,511	△ 34,727,268	その他分	1,614,047,367	20.0%	322,809,473	320,774,593	2,034,880	計	3,251,308,988	-	568,398,716	601,091,104	△ 32,692,388									
		区 分	保険給付費 対象額 ①	負担率 ②		負担金額 ①×②=③	収入済額 ④	翌年度精算額 ③-④=⑤																														
	施設分	1,637,261,621	15.0%	245,589,243	280,316,511	△ 34,727,268																																
	その他分	1,614,047,367	20.0%	322,809,473	320,774,593	2,034,880																																
	計	3,251,308,988	-	568,398,716	601,091,104	△ 32,692,388																																
	1 現年度分	601,091,104	601,091,104																																			
	2 国庫補助金	1 調整交付金	1 調整交付金	259,389,000	259,389,000	現年度分調整交付金 259,389,000 <table border="1"> <thead> <tr> <th>区 分</th> <th>調整基準標準 給付費 ①</th> <th>交付率 ②</th> <th>交付金額 ①×②=③</th> <th>収入済額 ④</th> <th>翌年度精算額 ③-④=⑤</th> </tr> </thead> <tbody> <tr> <td>調 整 交付金</td> <td>3,258,068,689</td> <td>8.20%</td> <td>259,389,000</td> <td>259,389,000</td> <td>0</td> </tr> </tbody> </table>	区 分	調整基準標準 給付費 ①	交付率 ②	交付金額 ①×②=③	収入済額 ④	翌年度精算額 ③-④=⑤	調 整 交付金	3,258,068,689	8.20%	259,389,000	259,389,000	0																				
			区 分	調整基準標準 給付費 ①	交付率 ②		交付金額 ①×②=③	収入済額 ④	翌年度精算額 ③-④=⑤																													
		調 整 交付金	3,258,068,689	8.20%	259,389,000	259,389,000	0																															
		1 現年度分	259,389,000	259,389,000																																		
2 地域支援事業交付金 (介護予防・日常生活 支援総合事業)	2 地域支援事業交付金 (介護予防・日常生活 支援総合事業)	21,472,800	21,472,800	現年度分介護予防・日常生活支援総合事業交付金 21,472,800 <table border="1"> <thead> <tr> <th>地域支援事業費 対象額 ①</th> <th>交付率 ②</th> <th>交付金所要額 ①×②=③</th> <th>総合事業調整交 付金所要額 ④</th> <th>交付金額 ③+④=⑤</th> <th>収入済額 ⑥</th> <th>翌年度精算額 ⑤-⑥=⑦</th> </tr> </thead> <tbody> <tr> <td>50,432,703</td> <td>20.0%</td> <td>10,086,540</td> <td>7,668,000</td> <td>17,754,540</td> <td>21,472,800</td> <td>△ 3,718,260</td> </tr> </tbody> </table>	地域支援事業費 対象額 ①	交付率 ②	交付金所要額 ①×②=③	総合事業調整交 付金所要額 ④	交付金額 ③+④=⑤	収入済額 ⑥	翌年度精算額 ⑤-⑥=⑦	50,432,703	20.0%	10,086,540	7,668,000	17,754,540	21,472,800	△ 3,718,260																				
	地域支援事業費 対象額 ①	交付率 ②	交付金所要額 ①×②=③		総合事業調整交 付金所要額 ④	交付金額 ③+④=⑤	収入済額 ⑥	翌年度精算額 ⑤-⑥=⑦																														
50,432,703	20.0%	10,086,540	7,668,000	17,754,540	21,472,800	△ 3,718,260																																
1 現年度分	21,472,800	21,472,800																																				

(単位：円)

款	項	目・節	調定額	収入済額	説 明												
3 国庫支出金	2 国庫補助金	3 地域支援事業交付金 (包括的支援事業・任意事業)	11,260,080	11,260,080	現年度分包括的支援事業・任意事業交付金 11,260,080 <table border="1"> <thead> <tr> <th>区 分</th> <th>地域支援事業費 対象額 ①</th> <th>交付率 ②</th> <th>交付金額 ①×②=③</th> <th>収入済額 ④</th> <th>翌年度精算額 ③-④=⑤</th> </tr> </thead> <tbody> <tr> <td>包括的支援・ 任意事業</td> <td>21,803,384</td> <td>39.0%</td> <td>8,503,319</td> <td>11,260,080</td> <td>△ 2,756,761</td> </tr> </tbody> </table>	区 分	地域支援事業費 対象額 ①	交付率 ②	交付金額 ①×②=③	収入済額 ④	翌年度精算額 ③-④=⑤	包括的支援・ 任意事業	21,803,384	39.0%	8,503,319	11,260,080	△ 2,756,761
		区 分	地域支援事業費 対象額 ①	交付率 ②		交付金額 ①×②=③	収入済額 ④	翌年度精算額 ③-④=⑤									
		包括的支援・ 任意事業	21,803,384	39.0%	8,503,319	11,260,080	△ 2,756,761										
		1 現年度分	11,260,080	11,260,080													
4 介護保険事業費補助金	1,333,000	1,333,000	介護保険事業費補助金 1,333,000 <table border="1"> <thead> <tr> <th>区 分</th> <th>介護事業費補助金 対象額 ①</th> <th>交付率 ②</th> <th>交付金額 ①×②=③</th> <th>収入済額 ④</th> <th>翌年度精算額 ③-④=⑤</th> </tr> </thead> <tbody> <tr> <td>介護報酬改定 等に伴うシス テム改修事業</td> <td>2,667,600</td> <td>50.0%</td> <td>1,333,000</td> <td>1,333,000</td> <td>0</td> </tr> </tbody> </table>	区 分	介護事業費補助金 対象額 ①	交付率 ②	交付金額 ①×②=③	収入済額 ④	翌年度精算額 ③-④=⑤	介護報酬改定 等に伴うシス テム改修事業	2,667,600	50.0%	1,333,000	1,333,000	0		
区 分	介護事業費補助金 対象額 ①	交付率 ②		交付金額 ①×②=③	収入済額 ④	翌年度精算額 ③-④=⑤											
介護報酬改定 等に伴うシス テム改修事業	2,667,600	50.0%	1,333,000	1,333,000	0												
1 介護保険事業費補助金	1,333,000	1,333,000															
4 支払基金交付金	1 支払基金交付金	1 介護給付費交付金	920,958,808	920,958,808	現年度分介護給付費交付金 916,225,000 <table border="1"> <thead> <tr> <th>区 分</th> <th>保険給付費 対象額 ①</th> <th>交付率 ②</th> <th>交付金額 ①×②=③</th> <th>収入済額 ④</th> <th>翌年度精算額 ③-④=⑤</th> </tr> </thead> <tbody> <tr> <td>施設分・その 他分の合計</td> <td>3,251,308,988</td> <td>28.0%</td> <td>910,366,517</td> <td>916,225,000</td> <td>△ 5,858,483</td> </tr> </tbody> </table>	区 分	保険給付費 対象額 ①	交付率 ②	交付金額 ①×②=③	収入済額 ④	翌年度精算額 ③-④=⑤	施設分・その 他分の合計	3,251,308,988	28.0%	910,366,517	916,225,000	△ 5,858,483
		区 分	保険給付費 対象額 ①	交付率 ②		交付金額 ①×②=③	収入済額 ④	翌年度精算額 ③-④=⑤									
		施設分・その 他分の合計	3,251,308,988	28.0%	910,366,517	916,225,000	△ 5,858,483										
		1 現年度分	916,225,000	916,225,000													
		2 過年度分	4,733,808	4,733,808	過年度分介護給付費交付金 4,733,808												
		2 地域支援事業支援交付金	18,252,000	18,252,000	現年度分地域支援事業支援交付金 18,252,000 <table border="1"> <thead> <tr> <th>区 分</th> <th>地域支援事業費 対象額 ①</th> <th>交付率 ②</th> <th>交付金額 ①×②=③</th> <th>収入済額 ④</th> <th>翌年度精算額 ③-④=⑤</th> </tr> </thead> <tbody> <tr> <td>介護予防・日常 生活支援事業</td> <td>50,432,703</td> <td>28.0%</td> <td>14,121,157</td> <td>18,252,000</td> <td>△ 4,130,843</td> </tr> </tbody> </table>	区 分	地域支援事業費 対象額 ①	交付率 ②	交付金額 ①×②=③	収入済額 ④	翌年度精算額 ③-④=⑤	介護予防・日常 生活支援事業	50,432,703	28.0%	14,121,157	18,252,000	△ 4,130,843
区 分	地域支援事業費 対象額 ①	交付率 ②	交付金額 ①×②=③	収入済額 ④		翌年度精算額 ③-④=⑤											
介護予防・日常 生活支援事業	50,432,703	28.0%	14,121,157	18,252,000	△ 4,130,843												
1 現年度分	18,252,000	18,252,000															

款	項	目・節	調定額	収入済額	説明																								
5 県支出金	1 県負担金	1 介護給付費負担金	520,268,000	520,268,000	現年度分介護給付費負担金 520,268,000 <table border="1"> <thead> <tr> <th>区分</th> <th>保険給付費 対象額 ①</th> <th>負担率 ②</th> <th>負担金額 ①×②=③</th> <th>収入済額 ④</th> <th>翌年度精算額 ③-④=⑤</th> </tr> </thead> <tbody> <tr> <td>施設分</td> <td>1,837,261,621</td> <td>17.5%</td> <td>286,520,783</td> <td>323,797,000</td> <td>△ 37,276,217</td> </tr> <tr> <td>その他分</td> <td>1,614,047,367</td> <td>12.5%</td> <td>201,755,920</td> <td>196,471,000</td> <td>5,284,920</td> </tr> <tr> <td>計</td> <td>3,251,308,988</td> <td>-</td> <td>488,276,703</td> <td>520,268,000</td> <td>△ 31,991,297</td> </tr> </tbody> </table>	区分	保険給付費 対象額 ①	負担率 ②	負担金額 ①×②=③	収入済額 ④	翌年度精算額 ③-④=⑤	施設分	1,837,261,621	17.5%	286,520,783	323,797,000	△ 37,276,217	その他分	1,614,047,367	12.5%	201,755,920	196,471,000	5,284,920	計	3,251,308,988	-	488,276,703	520,268,000	△ 31,991,297
		区分	保険給付費 対象額 ①	負担率 ②		負担金額 ①×②=③	収入済額 ④	翌年度精算額 ③-④=⑤																					
	施設分	1,837,261,621	17.5%	286,520,783	323,797,000	△ 37,276,217																							
	その他分	1,614,047,367	12.5%	201,755,920	196,471,000	5,284,920																							
	計	3,251,308,988	-	488,276,703	520,268,000	△ 31,991,297																							
	1 現年度分	520,268,000	520,268,000																										
	2 県補助金	1 地域支援事業交付金 (介護予防・日常生活 支援総合事業)	1 現年度分	8,432,306	8,432,306	現年度分介護予防・日常生活支援総合事業交付金 8,432,306 <table border="1"> <thead> <tr> <th>区分</th> <th>地域支援事業費 対象額 ①</th> <th>交付率 ②</th> <th>交付金額 ①×②=③</th> <th>収入済額 ④</th> <th>翌年度精算額 ③-④=⑤</th> </tr> </thead> <tbody> <tr> <td>介護予防・日常生活支援事業</td> <td>48,930,255</td> <td rowspan="2">12.5%</td> <td>6,116,281</td> <td>8,244,500</td> <td>△ 2,128,219</td> </tr> <tr> <td>高齢者元気度アップ推進体制づくり事業</td> <td>1,502,448</td> <td>187,806</td> <td>187,806</td> <td>0</td> </tr> <tr> <td>計</td> <td>50,432,703</td> <td>-</td> <td>6,304,087</td> <td>8,432,306</td> <td>△ 2,128,219</td> </tr> </tbody> </table>	区分	地域支援事業費 対象額 ①	交付率 ②	交付金額 ①×②=③	収入済額 ④	翌年度精算額 ③-④=⑤	介護予防・日常生活支援事業	48,930,255	12.5%	6,116,281	8,244,500	△ 2,128,219	高齢者元気度アップ推進体制づくり事業	1,502,448	187,806	187,806	0	計	50,432,703	-	6,304,087	8,432,306	△ 2,128,219
			区分	地域支援事業費 対象額 ①	交付率 ②		交付金額 ①×②=③	収入済額 ④	翌年度精算額 ③-④=⑤																				
		介護予防・日常生活支援事業	48,930,255	12.5%	6,116,281	8,244,500	△ 2,128,219																						
		高齢者元気度アップ推進体制づくり事業	1,502,448		187,806	187,806	0																						
		計	50,432,703	-	6,304,087	8,432,306	△ 2,128,219																						
		1 現年度分	8,432,306	8,432,306																									
		2 地域支援事業交付金 (包括的支援事業・任意事業)	1 現年度分	5,630,040	5,630,040	現年度分包括的支援事業・任意事業交付金 5,630,040 <table border="1"> <thead> <tr> <th>区分</th> <th>地域支援事業費 対象額 ①</th> <th>交付率 ②</th> <th>交付金額 ①×②=③</th> <th>収入済額 ④</th> <th>翌年度精算額 ③-④=⑤</th> </tr> </thead> <tbody> <tr> <td>包括的支援・任意事業</td> <td>21,803,384</td> <td>19.50%</td> <td>4,251,659</td> <td>5,630,040</td> <td>△ 1,378,381</td> </tr> </tbody> </table>	区分	地域支援事業費 対象額 ①	交付率 ②	交付金額 ①×②=③	収入済額 ④	翌年度精算額 ③-④=⑤	包括的支援・任意事業	21,803,384	19.50%	4,251,659	5,630,040	△ 1,378,381											
			区分	地域支援事業費 対象額 ①	交付率 ②		交付金額 ①×②=③	収入済額 ④	翌年度精算額 ③-④=⑤																				
		包括的支援・任意事業	21,803,384	19.50%	4,251,659	5,630,040	△ 1,378,381																						
		1 現年度分	5,630,040	5,630,040																									
3 高齢者元気度アップ推進体制づくり事業補助金		1 現年度分	1,070,500	1,070,500	高齢者元気度アップ推進体制づくり事業補助金 1,070,500 補助対象額 2,141,000円 × 1/2 = 1,070,500円																								
		1 現年度分	1,070,500	1,070,500																									
4 高齢者元気度アップ地域包括ケア推進事業補助金		1 現年度分	2,534,616	2,534,616	高齢者元気度アップ地域包括ケア推進事業補助金 2,534,616 補助対象額 2,534,616円 × 10/10 = 2,534,616円																								
		1 現年度分	2,534,616	2,534,616																									

12.8.8

(単位：円)

款	項	目・節	調定額	収入済額	説 明												
6 財産収入	1 収入財産運用	1 利子及び配当金	151,490	151,490	基金利子 151,490												
		1 利子及び配当金	151,490	151,490													
7 繰入金	1 一般会計繰入金	1 一般会計繰入金	458,831,985	458,831,985	1 現年度分介護給付費繰入金 406,810,688												
		1 一般会計繰入金	458,831,985	458,831,985	<table border="1"> <thead> <tr> <th>区 分</th> <th>保険給付費 対象額 ①</th> <th>負担率 ②</th> <th>負担金額 ①×②=③</th> <th>収入済額 ④</th> <th>翌年度精算額 ③-④=⑤</th> </tr> </thead> <tbody> <tr> <td>施設・その他分の 合計</td> <td>3,251,308,988</td> <td>12.5%</td> <td>406,413,623</td> <td>406,810,688</td> <td>△ 397,065</td> </tr> </tbody> </table>	区 分	保険給付費 対象額 ①	負担率 ②	負担金額 ①×②=③	収入済額 ④	翌年度精算額 ③-④=⑤	施設・その他分の 合計	3,251,308,988	12.5%	406,413,623	406,810,688	△ 397,065
区 分	保険給付費 対象額 ①	負担率 ②	負担金額 ①×②=③	収入済額 ④	翌年度精算額 ③-④=⑤												
施設・その他分の 合計	3,251,308,988	12.5%	406,413,623	406,810,688	△ 397,065												
					2 現年度分介護予防・日常生活支援総合事業費繰入金 6,212,730												
					<table border="1"> <thead> <tr> <th>区 分</th> <th>地域支援事業費 対象額 ①</th> <th>負担率 ②</th> <th>負担金額 ①×②=③</th> <th>収入済額 ④</th> <th>翌年度精算額 ③-④=⑤</th> </tr> </thead> <tbody> <tr> <td>介護予防・日常 生活支援事業</td> <td>50,432,703</td> <td>12.5%</td> <td>6,304,087</td> <td>6,212,730</td> <td>91,357</td> </tr> </tbody> </table>	区 分	地域支援事業費 対象額 ①	負担率 ②	負担金額 ①×②=③	収入済額 ④	翌年度精算額 ③-④=⑤	介護予防・日常 生活支援事業	50,432,703	12.5%	6,304,087	6,212,730	91,357
区 分	地域支援事業費 対象額 ①	負担率 ②	負担金額 ①×②=③	収入済額 ④	翌年度精算額 ③-④=⑤												
介護予防・日常 生活支援事業	50,432,703	12.5%	6,304,087	6,212,730	91,357												
					3 現年度分包括的支援事業・任意事業費繰入金 4,427,959												
					<table border="1"> <thead> <tr> <th>区 分</th> <th>地域支援事業費 対象額 ①</th> <th>負担率 ②</th> <th>負担金額 ①×②=③</th> <th>収入済額 ④</th> <th>翌年度精算額 ③-④=⑤</th> </tr> </thead> <tbody> <tr> <td>包括的支援・ 任意事業</td> <td>21,803,384</td> <td>19.50%</td> <td>4,251,659</td> <td>4,427,959</td> <td>△ 176,300</td> </tr> </tbody> </table>	区 分	地域支援事業費 対象額 ①	負担率 ②	負担金額 ①×②=③	収入済額 ④	翌年度精算額 ③-④=⑤	包括的支援・ 任意事業	21,803,384	19.50%	4,251,659	4,427,959	△ 176,300
区 分	地域支援事業費 対象額 ①	負担率 ②	負担金額 ①×②=③	収入済額 ④	翌年度精算額 ③-④=⑤												
包括的支援・ 任意事業	21,803,384	19.50%	4,251,659	4,427,959	△ 176,300												
					4 事務費分 33,768,057												
					<table border="1"> <thead> <tr> <th>事務費 ①</th> <th>諸収入等 ②</th> <th>負担金額 ①-②=③</th> <th>収入済額 ④</th> <th>翌年度精算額 ③-④=⑤</th> </tr> </thead> <tbody> <tr> <td>38,247,505</td> <td>4,312,458</td> <td>33,935,047</td> <td>33,768,057</td> <td>166,990</td> </tr> </tbody> </table>	事務費 ①	諸収入等 ②	負担金額 ①-②=③	収入済額 ④	翌年度精算額 ③-④=⑤	38,247,505	4,312,458	33,935,047	33,768,057	166,990		
事務費 ①	諸収入等 ②	負担金額 ①-②=③	収入済額 ④	翌年度精算額 ③-④=⑤													
38,247,505	4,312,458	33,935,047	33,768,057	166,990													
					5 低所得者保険料軽減繰入金 7,549,200												
					軽減単価3,600円×対象者数2,097人 国 1/2 県・市1/4												
					6 過年度分事務費 63,351												
8 繰越金	1 繰越金	1 繰越金	82,778,513	82,778,513	前年度繰越金 82,778,513												
		1 前年度繰越金	82,778,513	82,778,513													

款	項	目・節	調定額	収入済額	説 明
9 諸収入	1 金延滞金、 及び過料加算	1 第1号被保険者延滞金	62,300	62,300	第1号被保険者延滞金 (111 件) 62,300
		1 第1号被保険者延滞金	62,300	62,300	
	2 雑入	1 雑入	8,428,955	8,428,955	1 訪問調査受託料 44,792
		1 雑入	8,428,955	8,428,955	2 資料コピー代等 94,660 3 第三者行為に係る損害賠償金 2,976,498 4 国保連返還金 3,584,205 5 豊楽館利用者負担金 1,687,000 6 その他諸収入 41,800
歳 入 合 計			3,596,573,389	3,570,388,193	

(歳出)

(単位:円)

款 項 目	決 算 額	主 要 施 策 の 成 果 又 は 実 績																																																		
1 総務費	37,156,965	1 共同電算処理委託料(国保連合会) 36,845																																																		
1 総務管理費	6,038,136	2 介護システム改修費 2,667,600																																																		
1 一般管理費	6,038,136	3 物件費等 799,075																																																		
		4 高齢者元気度アップ地域包括ケア推進事業 (登録団体数 70団体) 2,534,616																																																		
2 徴収費	391,088																																																			
1 賦課徴収費	391,088	物件費等 391,088																																																		
3 介護認定費	30,727,741	1 介護認定審査会委員報酬 (94回) 6,904,500																																																		
1 介護認定審査会費	8,344,463	2 物件費等 1,081,403																																																		
		3 要介護認定支援ネットワークシステム保守点検委託料 358,560																																																		
		○ 第1号被保険者の要介護認定率																																																		
		<table border="1"> <thead> <tr> <th>平成28年3月末現在の 第1号被保険者数(A)</th> <th>平成28年3月末現在の 要介護認定者数(B)</th> <th>認 定 率 (B)/(A)</th> </tr> </thead> <tbody> <tr> <td>9,892 人</td> <td>1,940 人</td> <td>19.6 %</td> </tr> </tbody> </table>	平成28年3月末現在の 第1号被保険者数(A)	平成28年3月末現在の 要介護認定者数(B)	認 定 率 (B)/(A)	9,892 人	1,940 人	19.6 %																																												
平成28年3月末現在の 第1号被保険者数(A)	平成28年3月末現在の 要介護認定者数(B)	認 定 率 (B)/(A)																																																		
9,892 人	1,940 人	19.6 %																																																		
		○ 介護認定審査結果内訳(構成比)																																																		
		<table border="1"> <thead> <tr> <th></th> <th>自 立</th> <th>要支援1</th> <th>要支援2</th> <th>要介護1</th> <th>要介護2</th> <th>要介護3</th> <th>要介護4</th> <th>要介護5</th> <th>合 計</th> </tr> </thead> <tbody> <tr> <td>審 査 件 数</td> <td>5</td> <td>208</td> <td>312</td> <td>516</td> <td>362</td> <td>332</td> <td>271</td> <td>243</td> <td>2,249</td> </tr> <tr> <td>構 成 比</td> <td>0.2 %</td> <td>9.2 %</td> <td>13.9 %</td> <td>22.9 %</td> <td>16.1 %</td> <td>14.8 %</td> <td>12.0 %</td> <td>10.9 %</td> <td>100.0 %</td> </tr> <tr> <td>要 介 護 (支 援) 者 数</td> <td></td> <td>173</td> <td>269</td> <td>440</td> <td>319</td> <td>281</td> <td>240</td> <td>256</td> <td>1,978</td> </tr> <tr> <td>構 成 比</td> <td></td> <td>8.7 %</td> <td>13.6 %</td> <td>22.3 %</td> <td>16.1 %</td> <td>14.2 %</td> <td>12.1 %</td> <td>13.0 %</td> <td>100.0 %</td> </tr> </tbody> </table>		自 立	要支援1	要支援2	要介護1	要介護2	要介護3	要介護4	要介護5	合 計	審 査 件 数	5	208	312	516	362	332	271	243	2,249	構 成 比	0.2 %	9.2 %	13.9 %	22.9 %	16.1 %	14.8 %	12.0 %	10.9 %	100.0 %	要 介 護 (支 援) 者 数		173	269	440	319	281	240	256	1,978	構 成 比		8.7 %	13.6 %	22.3 %	16.1 %	14.2 %	12.1 %	13.0 %	100.0 %
	自 立	要支援1	要支援2	要介護1	要介護2	要介護3	要介護4	要介護5	合 計																																											
審 査 件 数	5	208	312	516	362	332	271	243	2,249																																											
構 成 比	0.2 %	9.2 %	13.9 %	22.9 %	16.1 %	14.8 %	12.0 %	10.9 %	100.0 %																																											
要 介 護 (支 援) 者 数		173	269	440	319	281	240	256	1,978																																											
構 成 比		8.7 %	13.6 %	22.3 %	16.1 %	14.2 %	12.1 %	13.0 %	100.0 %																																											
		※ 要介護(支援)者数は平成28年3月末の数字。																																																		
		※ 介護認定の有効期間が6ヶ月の者は、1年間に2回認定審査を受ける。																																																		
2 認定調査等費	22,383,278	1 市介護認定訪問調査員報酬 (6人) 11,876,349																																																		
		2 主治医意見書手数料 (2,220件) 9,461,880																																																		
		3 訪問調査委託料 (19件) 89,446																																																		
		4 物件費等 955,603																																																		

款 項 目	決 算 額	主 要 施 策 の 成 果 又 は 実 績			
2 保険給付費	3,257,461,808	○ 居宅介護サービス			
1 介護サービス等諸費	2,896,415,910	○ 居宅介護サービス			
1 居宅介護サービス給付費	803,274,680		延人数(人)	延回数(回) 延日数(日)	
				保険者負担額	
		1 訪問介護	1,405	15,433	53,946,685
		2 訪問入浴介護	5	15	169,708
		3 訪問看護	257	1,782	11,783,857
		4 訪問リハビリテーション	241	1,598	9,576,544
		5 通所介護	2,910	26,758	202,527,489
		6 通所リハビリテーション	3,425	31,660	279,363,774
		7 福祉用具貸与	3,337	95,109	43,269,554
		8 短期入所生活介護	738	5,988	50,695,826
		9 短期入所療養介護	533	3,584	37,069,007
		10 居宅療養管理指導	1,168	2,213	5,816,501
		11 特定施設入居者生活介護	633	18,658	109,055,735
		計	14,652	-	803,274,680
3 地域密着型介護サービス給付費	607,165,507	○ 地域密着型介護サービス			
			延人数(人)	保険者負担額	
		1 認知症対応型共同生活介護	1,775	417,235,678	
		2 小規模多機能型居宅介護	529	92,876,145	
		3 地域密着型介護老人福祉施設	362	97,053,684	
		計	2,666	607,165,507	
5 施設介護サービス給付費	1,376,446,543	○ 施設介護サービス			
			延人数(人)	保険者負担額	
		1 介護老人福祉施設	1,991	506,829,849	
		2 介護老人保健施設	2,827	735,927,122	
		3 介護療養型医療施設	426	133,689,572	
		計	5,244	1,376,446,543	

(単位:円)

款	項 目	決 算 額	主 要 施 策 の 成 果 又 は 実 績																																																																		
	7 居宅介護福祉用具 購入費	1,901,217	福祉用具 (腰掛便座等 73 件)	1,901,217																																																																	
	8 居宅介護住宅改修 費	11,368,043	住宅改修 (手すり取付等 123 件)	11,368,043																																																																	
	9 居宅介護サービス 計画給付費	96,259,920	サービス計画給付 (6,985 件)	96,259,920																																																																	
2	介護予防サービス等諸 費	103,923,445	○ 介護予防サービス																																																																		
	1 介護予防サービス 給付費	80,117,453	<table border="1"> <thead> <tr> <th></th> <th></th> <th>延人数(人)</th> <th>延回数(回) 延日数(日)</th> <th>保険者負担額</th> </tr> </thead> <tbody> <tr> <td>1</td> <td>訪 問 介 護</td> <td>674</td> <td>3,330</td> <td>10,167,055</td> </tr> <tr> <td>2</td> <td>訪 問 入 浴 介 護</td> <td>0</td> <td>0</td> <td>0</td> </tr> <tr> <td>3</td> <td>訪 問 看 護</td> <td>0</td> <td>0</td> <td>0</td> </tr> <tr> <td>4</td> <td>訪 問 リ ハ ビ リ テ ー シ ョ ン</td> <td>22</td> <td>106</td> <td>595,854</td> </tr> <tr> <td>5</td> <td>通 所 介 護</td> <td>796</td> <td>5,038</td> <td>19,706,890</td> </tr> <tr> <td>6</td> <td>通 所 リ ハ ビ リ テ ー シ ョ ン</td> <td>1,222</td> <td>7,916</td> <td>37,083,660</td> </tr> <tr> <td>7</td> <td>福 祉 用 具 貸 与</td> <td>837</td> <td>24,478</td> <td>5,965,754</td> </tr> <tr> <td>8</td> <td>短 期 入 所 生 活 介 護</td> <td>49</td> <td>172</td> <td>1,107,092</td> </tr> <tr> <td>9</td> <td>短 期 入 所 療 養 介 護</td> <td>3</td> <td>13</td> <td>127,143</td> </tr> <tr> <td>10</td> <td>居 宅 療 養 管 理 指 導</td> <td>78</td> <td>156</td> <td>399,984</td> </tr> <tr> <td>11</td> <td>特 定 施 設 入 居 者 生 活 介 護</td> <td>59</td> <td>1,706</td> <td>4,964,021</td> </tr> <tr> <td></td> <td>計</td> <td>3,740</td> <td>-</td> <td>80,117,453</td> </tr> </tbody> </table>				延人数(人)	延回数(回) 延日数(日)	保険者負担額	1	訪 問 介 護	674	3,330	10,167,055	2	訪 問 入 浴 介 護	0	0	0	3	訪 問 看 護	0	0	0	4	訪 問 リ ハ ビ リ テ ー シ ョ ン	22	106	595,854	5	通 所 介 護	796	5,038	19,706,890	6	通 所 リ ハ ビ リ テ ー シ ョ ン	1,222	7,916	37,083,660	7	福 祉 用 具 貸 与	837	24,478	5,965,754	8	短 期 入 所 生 活 介 護	49	172	1,107,092	9	短 期 入 所 療 養 介 護	3	13	127,143	10	居 宅 療 養 管 理 指 導	78	156	399,984	11	特 定 施 設 入 居 者 生 活 介 護	59	1,706	4,964,021		計	3,740	-	80,117,453
		延人数(人)	延回数(回) 延日数(日)	保険者負担額																																																																	
1	訪 問 介 護	674	3,330	10,167,055																																																																	
2	訪 問 入 浴 介 護	0	0	0																																																																	
3	訪 問 看 護	0	0	0																																																																	
4	訪 問 リ ハ ビ リ テ ー シ ョ ン	22	106	595,854																																																																	
5	通 所 介 護	796	5,038	19,706,890																																																																	
6	通 所 リ ハ ビ リ テ ー シ ョ ン	1,222	7,916	37,083,660																																																																	
7	福 祉 用 具 貸 与	837	24,478	5,965,754																																																																	
8	短 期 入 所 生 活 介 護	49	172	1,107,092																																																																	
9	短 期 入 所 療 養 介 護	3	13	127,143																																																																	
10	居 宅 療 養 管 理 指 導	78	156	399,984																																																																	
11	特 定 施 設 入 居 者 生 活 介 護	59	1,706	4,964,021																																																																	
	計	3,740	-	80,117,453																																																																	
	3 地域密着型介護予 防サービス給付費	3,058,542	○ 地域密着型介護予防サービス																																																																		
			<table border="1"> <thead> <tr> <th></th> <th></th> <th>延人数(人)</th> <th>保険者負担額</th> </tr> </thead> <tbody> <tr> <td>1</td> <td>介護予防小規模多機能型居宅介護</td> <td>53</td> <td>3,058,542</td> </tr> <tr> <td></td> <td>計</td> <td>53</td> <td>3,058,542</td> </tr> </tbody> </table>				延人数(人)	保険者負担額	1	介護予防小規模多機能型居宅介護	53	3,058,542		計	53	3,058,542																																																					
		延人数(人)	保険者負担額																																																																		
1	介護予防小規模多機能型居宅介護	53	3,058,542																																																																		
	計	53	3,058,542																																																																		
	5 介護予防福祉用具 購入費	625,766	福祉用具 (腰掛便座等 31 件)	625,766																																																																	
	6 介護予防住宅改修 費	7,973,424	住宅改修 (手すり取付等 74 件)	7,973,424																																																																	
	7 介護予防サービス 計画給付費	12,148,260	サービス計画給付 (2,773 件)	12,148,260																																																																	

款 項 目	決 算 額	主 要 施 策 の 成 果 又 は 実 績																																										
3 その他諸費	2,539,126																																											
1 審査支払手数料	2,539,126	審査支払手数料 (36,017 件) 2,539,126																																										
4 高額介護サービス等費	75,562,332																																											
1 高額介護サービス費	75,556,133	高額介護サービス費 (6,463 件) 75,556,133																																										
2 高額介護予防サービス費	6,199	高額介護予防サービス費 (30 件) 6,199																																										
5 高額医療合算介護サービス等費	9,938,925	高額医療合算介護サービス費 (413 件) 9,938,925 (参考) 介護保険と医療保険を合算した世帯の負担限度額(合算算定の期間:毎年8月1日～翌年7月31日)																																										
1 高額医療合算介護サービス費	9,938,925	<table border="1"> <thead> <tr> <th rowspan="2">所得</th> <th>70歳未満世帯</th> <th colspan="2">所得区分</th> <th>70～74歳未満世帯</th> <th>75歳以上世帯</th> </tr> <tr> <th>医療保険+介護</th> <th>現役並み所得者</th> <th>市民税課税標準額が145万円以上</th> <th>医療保険+介護</th> <th>後期高齢医療+介護</th> </tr> </thead> <tbody> <tr> <td>901万円超</td> <td>212万円</td> <td>現役並み所得者</td> <td>市民税課税標準額が145万円以上</td> <td>67万円</td> <td>67万円</td> </tr> <tr> <td>600万円超901万円以下</td> <td>141万円</td> <td>一般</td> <td>市民税課税世帯(現役並み所得者・低所得者以外)</td> <td>56万円</td> <td>56万円</td> </tr> <tr> <td>210万円超600万円以下</td> <td>67万円</td> <td>低所得者Ⅱ</td> <td>市民税非課税世帯(低所得者Ⅰ以外)</td> <td>31万円</td> <td>31万円</td> </tr> <tr> <td>210万円以下</td> <td>60万円</td> <td rowspan="2">低所得者Ⅰ</td> <td rowspan="2">市民税非課税世帯かつ世帯の各収入から必要経費等を差し引くと所得が0円</td> <td rowspan="2">19万円</td> <td rowspan="2">19万円</td> </tr> <tr> <td>所得税非課税世帯</td> <td>34万円</td> </tr> </tbody> </table>						所得	70歳未満世帯	所得区分		70～74歳未満世帯	75歳以上世帯	医療保険+介護	現役並み所得者	市民税課税標準額が145万円以上	医療保険+介護	後期高齢医療+介護	901万円超	212万円	現役並み所得者	市民税課税標準額が145万円以上	67万円	67万円	600万円超901万円以下	141万円	一般	市民税課税世帯(現役並み所得者・低所得者以外)	56万円	56万円	210万円超600万円以下	67万円	低所得者Ⅱ	市民税非課税世帯(低所得者Ⅰ以外)	31万円	31万円	210万円以下	60万円	低所得者Ⅰ	市民税非課税世帯かつ世帯の各収入から必要経費等を差し引くと所得が0円	19万円	19万円	所得税非課税世帯	34万円
所得	70歳未満世帯	所得区分		70～74歳未満世帯	75歳以上世帯																																							
	医療保険+介護	現役並み所得者	市民税課税標準額が145万円以上	医療保険+介護	後期高齢医療+介護																																							
901万円超	212万円	現役並み所得者	市民税課税標準額が145万円以上	67万円	67万円																																							
600万円超901万円以下	141万円	一般	市民税課税世帯(現役並み所得者・低所得者以外)	56万円	56万円																																							
210万円超600万円以下	67万円	低所得者Ⅱ	市民税非課税世帯(低所得者Ⅰ以外)	31万円	31万円																																							
210万円以下	60万円	低所得者Ⅰ	市民税非課税世帯かつ世帯の各収入から必要経費等を差し引くと所得が0円	19万円	19万円																																							
所得税非課税世帯	34万円																																											
6 特定入所者介護サービス等費	169,082,070	特定入所者介護サービス費 (4,813 件) 168,984,430 (参考) 自己負担の負担限度額(日額)																																										
1 特定入所者介護サービス費	168,984,430	<table border="1"> <thead> <tr> <th rowspan="2"></th> <th colspan="4">居 住 費 (滞 在 費)</th> <th rowspan="2">食 費</th> </tr> <tr> <th>多床室</th> <th>従来型個室</th> <th>ユニット型準個室</th> <th>ユニット型個室</th> </tr> </thead> <tbody> <tr> <td>利用負担 1段階</td> <td>0 円</td> <td>490 円 (320 円)</td> <td>490 円</td> <td>820 円</td> <td>300 円</td> </tr> <tr> <td>利用負担 2段階</td> <td>370 円</td> <td>490 円 (420 円)</td> <td>490 円</td> <td>820 円</td> <td>390 円</td> </tr> <tr> <td>利用負担 3段階</td> <td>370 円</td> <td>1,310 円 (820 円)</td> <td>1,310 円</td> <td>1,310 円</td> <td>650 円</td> </tr> <tr> <td>利用負担 4段階 <基準費用額></td> <td>370 円 (840) 円</td> <td>1,640 円 (1,150 円)</td> <td>1,640 円</td> <td>1,970 円</td> <td>1,380 円</td> </tr> </tbody> </table> <p>※()の金額は、介護老人福祉施設に入所または短期入所生活介護を利用した場合</p>							居 住 費 (滞 在 費)				食 費	多床室	従来型個室	ユニット型準個室	ユニット型個室	利用負担 1段階	0 円	490 円 (320 円)	490 円	820 円	300 円	利用負担 2段階	370 円	490 円 (420 円)	490 円	820 円	390 円	利用負担 3段階	370 円	1,310 円 (820 円)	1,310 円	1,310 円	650 円	利用負担 4段階 <基準費用額>	370 円 (840) 円	1,640 円 (1,150 円)	1,640 円	1,970 円	1,380 円			
	居 住 費 (滞 在 費)				食 費																																							
	多床室	従来型個室	ユニット型準個室	ユニット型個室																																								
利用負担 1段階	0 円	490 円 (320 円)	490 円	820 円	300 円																																							
利用負担 2段階	370 円	490 円 (420 円)	490 円	820 円	390 円																																							
利用負担 3段階	370 円	1,310 円 (820 円)	1,310 円	1,310 円	650 円																																							
利用負担 4段階 <基準費用額>	370 円 (840) 円	1,640 円 (1,150 円)	1,640 円	1,970 円	1,380 円																																							
3 特定入所者介護予防サービス費	97,640	特定入所者介護予防サービス費 (27 件) 97,640																																										


(単位:円)

款 項 目	決 算 額	主 要 施 策 の 成 果 又 は 実 績	
3 地域支援事業費	76,084,127	1 介護相当サービス	21,865,375
1 介護予防・生活支援サービス事業費	35,773,643	①訪問介護 (延べ 491人) 7,070,207	
		②通所介護 (延べ 606人) 14,795,168	
1 介護予防・生活支援サービス事業費	30,738,187	2 多様なサービス	8,529,583
		(1)訪問型サービスA(旧生活支援型ホームヘルプ) (延べ 49人)	236,880
		(2)通所型サービスA(旧生きがいデイ) (延べ 207人)	2,179,300
		(3)通所型サービスA(旧豊楽館)管理運営費	6,113,403
		① 延利用人数 1,847人	
		② 指導員賃金 4,009,010	
		③ 光熱水費等 460,805	
		④ 維持管理及び利用者傷害保険等 141,288	
		⑤ 給食・入浴サービス提供委託料 1,502,300	
		3 物件費等	343,229
2 介護予防ケアマネジメント事業費	5,035,456	1 介護予防ケアマネジメント費	5,035,456
2 一般介護予防事業費	17,596,400	1 高齢者元気度アップ・ポイント事業 (登録者 1,413人、商品券交換者 1,172人)	2,572,948
1 一般介護予防事業費	17,596,400	2 地域づくり介護予防推進支援事業 (ころばん体操 参加公民館数 55、登録者 1,175人)	7,298,288
		3 運動機能向上教室(転倒予防教室)等	7,357,184
		4 高齢者交流サロン推進事業 (1か所)	45,000
		5 物件費等	322,980

款 項 目	決 算 額	主 要 施 策 の 成 果 又 は 実 績
3 包括的支援事業・任意事業	22,714,084	1 社会福祉士委託料 (2 人) 10,262,280 2 物件费等 235,812
1 総合相談・権利擁護事業費	10,498,092	
2 包括的・継続的ケアマネジメント支援事業費	10,005,989	1 地域包括支援センター運営協議会委員報酬 (委員 13人) 58,500 2 地域ケア会議事業 (延20回開催) 134,940 3 主任ケアマネジャー委託料 (2 人) 9,221,455 4 物件费等 591,094
3 任意事業費	1,740,960	1 介護相談員事業 (相談員 9人 出会延 253人 面談者延 1,630人) 1,451,262 2 介護給付費通知作成処理委託料等 87,969 3 住宅改修支援事業 (84 件) 168,000 4 物件费等 33,729
4 在宅医療・介護連携推進事業費	20,549	1 物件费等 20,549
5 生活支援体制整備事業費	1,880	1 物件费等 1,880
6 認知症総合支援事業費	446,614	1 徘徊・見守りSOSネットワーク事業等 108,000 2 認知症初期集中支援チーム事業 161,168 3 認知症の人と家族の会講演会費 20,000 4 物件费等 157,446

(単位:円)

款 項 目	決 算 額	主 要 施 策 の 成 果 又 は 実 績																			
5 基金積立金	39,078,000	介護保険基金積立金 39,078,000																			
1 基金積立金	39,078,000	<table border="1"> <thead> <tr> <th>基金積立額</th> <th>積立額</th> <th>取崩額</th> <th>差引残額</th> </tr> </thead> <tbody> <tr> <td>平成25年度末</td> <td>50,982,000 円</td> <td>0 円</td> <td>169,614,000 円</td> </tr> <tr> <td>平成26年度末</td> <td>27,066,000 円</td> <td>0 円</td> <td>196,680,000 円</td> </tr> <tr> <td>平成27年度末</td> <td>39,078,000 円</td> <td>0 円</td> <td>235,758,000 円</td> </tr> </tbody> </table>				基金積立額	積立額	取崩額	差引残額	平成25年度末	50,982,000 円	0 円	169,614,000 円	平成26年度末	27,066,000 円	0 円	196,680,000 円	平成27年度末	39,078,000 円	0 円	235,758,000 円
基金積立額	積立額	取崩額	差引残額																		
平成25年度末	50,982,000 円	0 円	169,614,000 円																		
平成26年度末	27,066,000 円	0 円	196,680,000 円																		
平成27年度末	39,078,000 円	0 円	235,758,000 円																		
1 介護保険基金積立金	39,078,000																				
7 諸支出金	40,567,853																				
1 償還金及び還付加算金	40,567,853																				
1 第1号被保険者保険料還付金	264,400	過誤納還付金 (11 件) 264,400																			
2 償還金	40,303,453	国庫支出金等の返還金 40,303,453																			
歳 出 合 計	3,450,348,753																				



国民宿舎特別会計

平成27年度 国民宿舎特別会計決算状況

(歳 入)

(単位：円)

款 別	予 算 現 額 (A)	調 定 額 (B)	収 入 済 額 (C)	不納欠損額 (D)	収入未済額 (B-C-D)	対予算増減額 (C-A)	構 成 比 (%)		収 入 割 合 (%)	
							予算現額	収入済額	対 現 算 額	対 調 定 額
1 財 産 収 入	1,000	50	50	0	0	△ 950	0.0	0.0	5.0	100.0
2 繰 入 金	166,920,000	164,518,614	164,518,614	0	0	△ 2,401,386	97.1	97.1	98.6	100.0
3 諸 収 入	5,000,000	5,000,000	5,000,000	0	0	0	2.9	2.9	100.0	100.0
歳 入 合 計	171,921,000	169,518,664	169,518,664	0	0	△ 2,402,336	100.0	100.0	98.6	100.0

(歳 出)

(単位：円)

款 別	予 算 現 額			支 出 済 額 (B)	翌年度繰越額 (C)	不 用 額 (A-B-C)	構 成 比 (%)		予 算 現 額 支 出 済 額 執 行 率 (%)
	予 算 額	予備費支出額	計 (A)				予算現額	支出済額	
1 国民宿舎事業費	17,895,000	0	17,895,000	17,886,857	0	8,143	10.4	10.6	100.0
2 温泉施設事業費	2,942,000	0	2,942,000	2,855,371	0	86,629	1.7	1.6	97.1
3 基金積立金	1,000	0	1,000	50	0	950	0.0	0.0	5.0
4 災害復旧費	6,700,000	0	6,700,000	6,394,933	0	305,067	3.9	3.8	95.4
5 公 債 費	142,383,000	0	142,383,000	142,381,453	0	1,547	82.8	84.0	100.0
6 予 備 費	2,000,000	0	2,000,000	0	0	2,000,000	1.2	0.0	0.0
歳 出 合 計	171,921,000	0	171,921,000	169,518,664	0	2,402,336	100.0	100.0	98.6

歳入歳出差引残額

0 円

翌年度へ繰り越すべき財源

0 円

実質収支額

0 円

国民宿舎特別会計 歳入・歳出決算の推移 (平成25年度～平成27年度)

【 歳 入 】

(単位：円)

	平成27年度 ①		平成26年度 ②		平成25年度 ③		比較増減 (①-②)		比較増減 (②-③)	
	決 算 額	構成比	決 算 額	構成比	決 算 額	構成比	増 減 額	増減率	増 減 額	増減率
財 産 収 入	50	0.0%	50	0.0%	50	0.0%	0	0.0%	0	0.0%
繰 入 金	164,518,614	97.1%	65,228,252	92.9%	18,487,793	27.2%	99,290,362	152.2%	46,740,459	252.8%
諸 収 入	5,000,000	2.9%	5,000,000	7.1%	49,525,000	72.8%	0	0.0%	△ 44,525,000	△ 89.9%
歳 入 合 計	169,518,664	100.0%	70,228,302	100.0%	68,012,843	100.0%	99,290,362	141.4%	2,215,459	3.3%

【 歳 出 】

(単位：円)

	平成27年度 ①		平成26年度 ②		平成25年度 ③		比較増減 (①-②)		比較増減 (②-③)	
	決 算 額	構成比	決 算 額	構成比	決 算 額	構成比	増 減 額	増減率	増 減 額	増減率
国民宿舎事業費	17,886,857	10.6%	17,654,495	25.1%	18,928,826	27.8%	232,362	1.3%	△ 1,274,331	△ 6.7%
温泉施設事業費	2,855,371	1.6%	6,461,688	9.2%	2,434,658	3.6%	△ 3,606,317	△ 55.8%	4,027,030	165.4%
基金積立金	50	0.0%	50	0.0%	50	0.0%	0	0.0%	0	0.0%
災害復旧費	6,394,933	3.8%	—	—	—	—	6,394,933	皆増	—	—
公 償 費	142,381,453	84.0%	46,112,069	65.7%	46,649,309	68.6%	96,269,384	208.8%	△ 537,240	△ 1.2%
予 備 費	0	0.0%	0	0.0%	0	0.0%	0	—	0	—
歳 出 合 計	169,518,664	100.0%	70,228,302	100.0%	68,012,843	100.0%	99,290,362	141.4%	2,215,459	3.3%

(歳入)


(単位：円)

款	項	目・節	調定額	収入済額	説 明
1 財産収入	1 財産収入	1 利子及び配当金	50	50	基金利子 50
		1 利子及び配当金	50	50	
2 繰入金	1 一般会計繰入金	1 一般会計繰入金	164,518,614	164,518,614	一般会計繰入金 164,518,614
		1 一般会計繰入金	164,518,614	164,518,614	
3 諸収入	1 雑入	1 雑入	5,000,000	5,000,000	指定管理者納付金 5,000,000 吹上浜荘 1,200,000 温泉センター 800,000 さのさ荘 3,000,000
		1 指定管理者納付金	5,000,000	5,000,000	
歳 入 合 計			169,518,664	169,518,664	

(歳 出)

(単位：円)

款 項 目	決 算 額	主 要 施 策 の 成 果 又 は 実 績																																								
1 国民宿舎事業費	17,886,857	1 需用費 7,703,219																																								
1 国民宿舎事業費	17,886,857	・ 修繕料 さのさ荘 7,303,619 吹上浜荘 399,600																																								
1 国民宿舎運営費	17,886,857	2 役務費 94,038																																								
		建物総合損害共済共済基金分担金 (さのさ荘 45,978 吹上浜荘 48,060)																																								
		3 委託料 345,600																																								
		さのさ荘 194,400 吹上浜荘 151,200																																								
		4 工事請負費 9,744,000																																								
		さのさ荘 9,744,000																																								
2 温泉施設事業費	2,855,371	1 需用費(修繕料) 1,699,380																																								
1 温泉施設事業費	2,855,371	2 役務費(建物総合損害共済共済基金分担金) 21,991																																								
1 温泉施設運営費	2,855,371	3 備品購入費(券売機) 1,134,000																																								
3 基金積立金	50	基金積立金 50																																								
1 基金積立金	50																																									
1 基金積立金	50																																									
4 災害復旧費	6,394,933	国民宿舎施設災害復旧費(台風15号 修繕料) 6,394,933																																								
1 国民宿舎施設災害復旧費	6,394,933	1 さのさ荘(女子大浴場等天井修繕 他6件) 3,764,596																																								
1 国民宿舎施設災害復旧費	6,394,933	2 吹上浜荘(2階宴会場空調設備修繕 他8件) 2,630,337																																								
5 公債費	142,381,453	起債分																																								
1 元金	139,352,530	<table border="1"> <thead> <tr> <th rowspan="2">事 業 名</th> <th rowspan="2">借入先</th> <th rowspan="2">借入額 (償還終期)</th> <th rowspan="2">利 率</th> <th rowspan="2">平成26年度末 未償還元金</th> <th colspan="2">平成27年度償還額</th> <th rowspan="2">平成27年度末 未償還元金</th> </tr> <tr> <th>元金</th> <th>利子</th> </tr> </thead> <tbody> <tr> <td>国民宿舎(吹上浜荘) 大改修工事</td> <td>大蔵省 資金運用部</td> <td>241,500,000 (~H27)</td> <td>3.40%</td> <td>18,352,530</td> <td>18,352,530</td> <td>469,306</td> <td>0</td> </tr> <tr> <td>国民宿舎(さのさ荘) 改修工事</td> <td>鹿児島信用 金庫</td> <td>363,000,000 (~H31)</td> <td>2.22%</td> <td>121,000,000</td> <td>121,000,000</td> <td>2,559,617</td> <td>0</td> </tr> <tr> <td>合 計</td> <td></td> <td>604,500,000</td> <td></td> <td>139,352,530</td> <td>139,352,530</td> <td>3,028,923</td> <td>0</td> </tr> </tbody> </table>						事 業 名	借入先	借入額 (償還終期)	利 率	平成26年度末 未償還元金	平成27年度償還額		平成27年度末 未償還元金	元金	利子	国民宿舎(吹上浜荘) 大改修工事	大蔵省 資金運用部	241,500,000 (~H27)	3.40%	18,352,530	18,352,530	469,306	0	国民宿舎(さのさ荘) 改修工事	鹿児島信用 金庫	363,000,000 (~H31)	2.22%	121,000,000	121,000,000	2,559,617	0	合 計		604,500,000		139,352,530	139,352,530	3,028,923	0	
事 業 名	借入先	借入額 (償還終期)	利 率	平成26年度末 未償還元金	平成27年度償還額		平成27年度末 未償還元金																																			
					元金	利子																																				
国民宿舎(吹上浜荘) 大改修工事	大蔵省 資金運用部	241,500,000 (~H27)	3.40%	18,352,530	18,352,530	469,306	0																																			
国民宿舎(さのさ荘) 改修工事	鹿児島信用 金庫	363,000,000 (~H31)	2.22%	121,000,000	121,000,000	2,559,617	0																																			
合 計		604,500,000		139,352,530	139,352,530	3,028,923	0																																			
2 利子	3,028,923	<p>○ 償還状況(さのさ荘：平成31年度までの償還計画を平成27年度繰上償還終了、吹上浜荘：平成27年度償還終了)</p> <table border="1"> <thead> <tr> <th></th> <th>H23</th> <th>H24</th> <th>H25</th> <th>H26</th> <th>H27</th> <th>(単位：千円)</th> </tr> </thead> <tbody> <tr> <td>元 金</td> <td>40,237</td> <td>40,787</td> <td>41,356</td> <td>41,944</td> <td>139,353</td> <td></td> </tr> <tr> <td>利 子</td> <td>7,500</td> <td>6,400</td> <td>5,294</td> <td>4,169</td> <td>3,029</td> <td></td> </tr> <tr> <td>小 計</td> <td>47,737</td> <td>47,187</td> <td>46,650</td> <td>46,113</td> <td>142,382</td> <td></td> </tr> <tr> <td>元金残高</td> <td>263,440</td> <td>222,653</td> <td>181,297</td> <td>139,353</td> <td>0</td> <td></td> </tr> </tbody> </table>							H23	H24	H25	H26	H27	(単位：千円)	元 金	40,237	40,787	41,356	41,944	139,353		利 子	7,500	6,400	5,294	4,169	3,029		小 計	47,737	47,187	46,650	46,113	142,382		元金残高	263,440	222,653	181,297	139,353	0	
	H23	H24	H25	H26	H27	(単位：千円)																																				
元 金	40,237	40,787	41,356	41,944	139,353																																					
利 子	7,500	6,400	5,294	4,169	3,029																																					
小 計	47,737	47,187	46,650	46,113	142,382																																					
元金残高	263,440	222,653	181,297	139,353	0																																					
歳 出 合 計	169,518,664																																									



戸崎地区漁業集落排水事業特別会計

平成27年度 戸崎地区漁業集落排水事業特別会計決算状況

(歳 入)

(単位：円)

款 別	予 算 現 額 (A)	調 定 額 (B)	収 入 済 額 (C)	不納欠損額 (D)	収入未済額 (B-C-D)	対予算増減額 (C-A)	構 成 比 (%)		収 入 割 合 (%)	
							予算現額	収入済額	対予算現額	対調定額
1 事 業 収 入	5,198,000	5,281,395	5,281,395	0	0	83,395	33.1	34.5	101.6	100.0
2 繰 入 金	10,528,000	10,047,688	10,047,688	0	0	△ 480,312	86.9	65.5	95.4	100.0
3 諸 収 入	1,000	0	0	0	0	△ 1,000	0.0	0.0	0.0	-
歳 入 合 計	15,727,000	15,329,083	15,329,083	0	0	△ 397,917	100.0	100.0	97.5	100.0

(歳 出)

(単位：円)

款 別	予 算 現 額			支 出 済 額 (B)	翌年度繰越額 (C)	不 用 額 (A-B-C)	構 成 比 (%)		予 算 現 額 支 出 済 額 執 行 率 (%)
	予 算 額	予備費支出額	計 (A)				予算現額	支出済額	
1 漁業集落排水事業費	5,542,000	0	5,542,000	5,145,349	0	396,651	35.2	33.6	92.8
2 公 債 費	10,185,000	0	10,185,000	10,183,734	0	1,266	64.8	66.4	100.0
歳 出 合 計	15,727,000	0	15,727,000	15,329,083	0	397,917	100.0	100.0	97.5

歳入歳出差引残額

0 円

翌年度へ繰り越すべき財源

0 円

実質収支額

0 円

戸崎地区漁業集落排水事業特別会計 歳入・歳出決算の推移 (平成25年度～平成27年度)

【 歳 入 】

(単位：円)

	平成27年度 ①		平成26年度 ②		平成25年度 ③		比較増減 (①-②)		比較増減 (②-③)	
	決 算 額	構成比	決 算 額	構成比	決 算 額	構成比	増 減 額	増減率	増 減 額	増減率
事 業 収 入	5,281,395	34.5%	5,359,030	34.6%	5,197,280	33.8%	△ 77,635	△ 1.4%	161,750	3.1%
繰 入 金	10,047,688	65.5%	10,107,290	65.4%	10,163,639	66.2%	△ 59,602	△ 0.6%	△ 56,349	△ 0.6%
諸 収 入	0	0.0%	0	0.0%	0	0.0%	0	-	0	-
歳 入 合 計	15,329,083	100.0%	15,466,320	100.0%	15,360,919	100.0%	△ 137,237	△ 0.9%	105,401	0.7%

【 歳 出 】

(単位：円)

	平成27年度 ①		平成26年度 ②		平成25年度 ③		比較増減 (①-②)		比較増減 (②-③)	
	決 算 額	構成比	決 算 額	構成比	決 算 額	構成比	増 減 額	増減率	増 減 額	増減率
漁業集落排水事業費	5,145,349	33.6%	5,282,586	34.2%	5,177,185	33.7%	△ 137,237	△ 2.6%	105,401	2.0%
公 債 費	10,183,734	66.4%	10,183,734	65.8%	10,183,734	66.3%	0	0.0%	0	0.0%
歳 出 合 計	15,329,083	100.0%	15,466,320	100.0%	15,360,919	100.0%	△ 137,237	△ 0.9%	105,401	0.7%


(歳入)

款	項	目・節	調定額	収入済額	説 明																																																																								
1 事業収入	1 事業収入	1 下水道使用料	5,281,395	5,281,395	下水道使用料 <table border="1"> <thead> <tr> <th>年 度</th> <th>調 定 額</th> <th>収 入 済 額</th> <th>不納欠損額</th> <th>収入未済額</th> <th>収 納 率</th> </tr> </thead> <tbody> <tr> <td>27年度</td> <td>5,281,395</td> <td>5,281,395</td> <td>0</td> <td>0</td> <td>100.00%</td> </tr> <tr> <td>現年度分</td> <td>5,281,395</td> <td>5,281,395</td> <td>0</td> <td>0</td> <td>100.00%</td> </tr> <tr> <td>過年度分</td> <td>0</td> <td>0</td> <td>0</td> <td>0</td> <td>-</td> </tr> <tr> <td>26年度</td> <td>5,359,030</td> <td>5,359,030</td> <td>0</td> <td>0</td> <td>100.00%</td> </tr> <tr> <td>現年度分</td> <td>5,359,030</td> <td>5,359,030</td> <td>0</td> <td>0</td> <td>100.00%</td> </tr> <tr> <td>過年度分</td> <td>0</td> <td>0</td> <td>0</td> <td>0</td> <td>-</td> </tr> <tr> <td>増 減</td> <td>△ 77,635</td> <td>△ 77,635</td> <td>0</td> <td>0</td> <td>0.00%</td> </tr> <tr> <td>現年度分</td> <td>△ 77,635</td> <td>△ 77,635</td> <td>0</td> <td>0</td> <td>0.00%</td> </tr> <tr> <td>過年度分</td> <td>0</td> <td>0</td> <td>0</td> <td>0</td> <td>-</td> </tr> <tr> <td colspan="2"></td> <td>1 取扱件数</td> <td colspan="3">1,484 件</td> </tr> <tr> <td colspan="2"></td> <td>2 使用水量</td> <td colspan="3">36,926 m³</td> </tr> </tbody> </table>	年 度	調 定 額	収 入 済 額	不納欠損額	収入未済額	収 納 率	27年度	5,281,395	5,281,395	0	0	100.00%	現年度分	5,281,395	5,281,395	0	0	100.00%	過年度分	0	0	0	0	-	26年度	5,359,030	5,359,030	0	0	100.00%	現年度分	5,359,030	5,359,030	0	0	100.00%	過年度分	0	0	0	0	-	増 減	△ 77,635	△ 77,635	0	0	0.00%	現年度分	△ 77,635	△ 77,635	0	0	0.00%	過年度分	0	0	0	0	-			1 取扱件数	1,484 件					2 使用水量	36,926 m ³		
		年 度	調 定 額	収 入 済 額		不納欠損額	収入未済額	収 納 率																																																																					
27年度	5,281,395	5,281,395	0	0	100.00%																																																																								
現年度分	5,281,395	5,281,395	0	0	100.00%																																																																								
過年度分	0	0	0	0	-																																																																								
26年度	5,359,030	5,359,030	0	0	100.00%																																																																								
現年度分	5,359,030	5,359,030	0	0	100.00%																																																																								
過年度分	0	0	0	0	-																																																																								
増 減	△ 77,635	△ 77,635	0	0	0.00%																																																																								
現年度分	△ 77,635	△ 77,635	0	0	0.00%																																																																								
過年度分	0	0	0	0	-																																																																								
		1 取扱件数	1,484 件																																																																										
		2 使用水量	36,926 m ³																																																																										
		1 下水道使用料	5,281,395	5,281,395																																																																									
2 繰入金	1 繰入一般会計	1 一般会計繰入金	10,047,688	10,047,688	一般会計繰入金 10,047,688																																																																								
		1 一般会計繰入金	10,047,688	10,047,688																																																																									
歳 入 合 計			15,329,083	15,329,083																																																																									

(歳出)

(単位：円)

款 項 目	決 算 額	主 要 施 策 の 成 果 又 は 実 績									
1 漁業集落排水事業費	5,145,349	1 処理場費 4,811,309									
1 漁業集落排水事業費	5,145,349	(1) 処理場管理業務委託料 2,407,320									
		(2) 光熱水費 1,231,197									
1 戸崎地区漁業集落排水事業費	5,145,349	処理場動力等電気料 1,222,858		水道料 8,339							
		(3) 汚泥処分費 740,070									
		(4) 修繕料 249,480									
		(5) 薬品費(浄化槽放流水用塩素剤) 77,760									
		(6) 通信運搬費等 105,482									
		2 管渠維持管理費 151,200									
		(1) 管渠清掃業務委託料 151,200									
		3 使用料徴収関係経費 182,840									
		(1) 使用料徴収事務委託料 182,840									
2 公債費	10,183,734										
1 公債費	10,183,734										
1 元金	7,576,485	償還元金									
2 利子	2,607,249	償還利子									
		借入先				平成26年度末未償還元金	平成27年度償還額	平成27年度借入額	平成27年度末未償還元金		
						元金	利子	計			
		財政融資資金				47,536,809	2,615,227	947,381	3,562,608	0	44,921,582
		地方公共団体金融機構				93,423,428	4,961,258	1,659,868	6,621,126	0	88,462,170
		合 計				140,960,237	7,576,485	2,607,249	10,183,734	0	133,383,752
○平成27年度末市債借入先別・利率別現在高 (単位：千円)											
		2.0%未満	3.0%未満	4.0%未満	5.0%未満	5.0%以上	計	構成比			
政府資金	借入残高	14,613	28,181	2,128	0	0	44,922	33.7%			
	構成比	32.5%	62.7%	4.8%	0.0%	0.0%	100.0%				
縁故資金等	借入残高	29,033	59,429	0	0	0	88,462	66.3%			
	構成比	32.8%	67.2%	0.0%	0.0%	0.0%	100.0%				
合 計	借入残高	43,646	87,610	2,128	0	0	133,384	100.0%			
	構成比	32.7%	65.7%	1.6%	0.0%	0.0%	100.0%				
歳 出 合 計		15,329,083									



療育事業特別会計

平成27年度 療育事業特別会計決算状況

(単位：円)

(歳入)

款 別	予算現額 (A)	調定額 (B)	収入済額 (C)	不納 欠損額 (D)	収入 未済額 (B-C-D)	対予算 増減額 (C-A)	構成比 (%)		収入割合 (%)	
							予算 現額	収入 済額	対予算 現額	対調 定額
1 事業収入	12,320,000	13,175,250	13,175,250	0	0	855,250	57.9	65.1	106.9	100.0
2 繰入金	8,958,000	7,061,857	7,061,857	0	0	△ 1,894,143	42.1	34.9	78.9	100.0
3 繰越金	1,000	0	0	0	0	△ 1,000	0.0	0.0	0.0	—
4 諸収入	1,000	0	0	0	0	△ 1,000	0.0	0.0	0.0	—
歳入合計	21,278,000	20,237,107	20,237,107	0	0	△ 1,040,893	100.0	100.0	95.1	100.0

(歳出)

款 別	予算現額			支出済額 (B)	翌年度繰越額 (C)	不 用 額 (A-B-C)	構成比 (%)		予算現額支 出済額執行 率 (%)
	予算額	予備費支出額	計 (A)				予算現額	支出済額	
1 総務費	17,769,000	0	17,769,000	17,764,425	0	4,575	83.5	87.8	100.0
2 障害児通所 支援事業費	3,409,000	0	3,409,000	2,472,682	0	936,318	16.0	12.2	72.5
3 予備費	100,000	0	100,000	0	0	100,000	0.5	0.0	0.0
歳出合計	21,278,000	0	21,278,000	20,237,107	0	1,040,893	100.0	100.0	95.1

歳入歳出差引残額

0円

翌年度へ繰り越すべき財源

0円実質収支額

0円

療育事業特別会計 歳入・歳出決算の推移 (平成25年度～平成27年度)

【 歳 入 】

(単位：円)

	平成27年度 ①		平成26年度 ②		平成25年度 ③		比較増減 (①-②)		比較増減 (②-③)	
	決 算 額	構成比	決 算 額	構成比	決 算 額	構成比	増 減 額	増減率	増 減 額	増減率
事 業 収 入	13,175,250	65.1%	15,911,480	74.3%	15,697,520	74.6%	△ 2,736,230	△ 17.2%	213,960	1.4%
繰 入 金	7,061,857	34.9%	5,490,000	25.7%	5,331,499	25.4%	1,571,857	28.6%	158,501	3.0%
繰 越 金	0	0.0%	0	0.0%	0	0.0%	0	—	0	皆減
諸 収 入	0	0.0%	0	0.0%	0	0.0%	0	—	0	—
歳 入 合 計	20,237,107	100.0%	21,401,480	100.0%	21,029,019	100.0%	△ 1,164,373	△ 5.4%	372,461	1.8%

【 歳 出 】

(単位：円)

	平成27年度 ①		平成26年度 ②		平成25年度 ③		比較増減 (①-②)		比較増減 (②-③)	
	決 算 額	構成比	決 算 額	構成比	決 算 額	構成比	増 減 額	増減率	増 減 額	増減率
総 務 費	17,764,425	87.8%	16,382,372	76.5%	16,812,415	79.9%	1,382,053	8.4%	△ 430,043	△ 2.6%
障害児通所支援事業費	2,472,682	12.2%	5,019,108	23.5%	4,216,604	20.1%	△ 2,546,426	△ 50.7%	802,504	19.0%
予 備 費	0	0.0%	0	0.0%	0	0.0%	0	—	0	—
歳 出 合 計	20,237,107	100.0%	21,401,480	100.0%	21,029,019	100.0%	△ 1,164,373	△ 5.4%	372,461	1.8%

(歳 入)

(単位：円)

款	項	目・節	調定額	収入済額	説明
1	1	1 障害児通所支援事業収入	13,175,250	13,175,250	障害児通所支援事業収入 13,175,250
		1 障害児通所支援事業収入	13,175,250	13,175,250	
2	1	1 一般会計繰入金	7,061,857	7,061,857	一般会計繰入金 7,061,857
		1 一般会計繰入金	7,061,857	7,061,857	
歳入合計			20,237,107	20,237,107	

(歳 出)

(単位：円)

款	項	目	決算額	主要施策の成果又は実績
1	総務費		17,764,425	
1	総務管理費		17,764,425	職員給与費 (2人) 17,764,425
	1	一般管理費	17,764,425	
2	障害児通所支援事業費		2,472,682	1 いちき串木野市療育園での児童発達支援事業の内容 (1) 個別支援計画に基づく療育 体育遊び、感覚遊びなど (2) 専門指導員による療育 理学療法士、作業療法士、言語聴覚士、心理士など (3) 保護者への療育指導、生活指導
1	障害児通所支援事業費		2,472,682	2 年間延べ利用件数 1,597 件 (月平均 133 件) 3 平成27年度登録者数 220 人
	1	障害児通所支援事業費	2,472,682	4 事業費 2,472,682 (1) 臨時職員賃金等 2,061,492 (2) 物件費 411,190
歳出合計			20,237,107	

後期高齢者医療特別会計

平成27年度 後期高齢者医療特別会計決算状況

(歳入)

(単位：円)

款 別	予 算 現 額 (A)	調 定 額 (B)	収 入 済 額 (C)	不 納 欠 損 額 (D)	収 入 未 済 額 (B-C-D)	対 予 算 増 減 額 (C-A)	構 成 比 (%)		収 入 割 合 (%)	
							予 算 現 額	収 入 済 額	対 予 算 現 額	対 調 定 額
1 後 期 高 齢 者 医 療 保 険 料	271,331,000	273,446,248	272,577,021	88,900	780,325	1,246,021	67.8	68.0	100.5	99.7
2 使 用 料 及 び 手 数 料	50,000	43,000	43,000	0	0	△ 7,000	0.0	0.0	86.0	100.0
3 繰 入 金	124,298,000	123,936,732	123,936,732	0	0	△ 361,268	31.1	30.9	99.7	100.0
4 繰 越 金	4,178,000	4,177,200	4,177,200	0	0	△ 800	1.0	1.1	100.0	100.0
5 諸 収 入	461,000	34,200	34,200	0	0	△ 426,800	0.1	0.0	7.4	100.0
歳 入 合 計	400,318,000	401,637,378	400,768,153	88,900	780,325	450,153	100.0	100.0	100.1	99.8

(歳出)

(単位：円)

款 別	予 算 現 額			支 出 済 額 (B)	翌 年 度 繰 越 額 (C)	不 用 額 (A-B-C)	構 成 比 (%)		予 算 現 額 支出済額執行率 (%)
	予 算 額	予 備 費 支 出 額	計 (A)				予 算 現 額	支 出 済 額	
1 総 務 費	2,226,000	0	2,226,000	1,864,757	0	361,243	0.6	0.5	83.8
2 後 期 高 齢 者 医 療 広 域 連 合 納 付 金	397,536,000	0	397,536,000	394,810,196	0	2,725,804	99.3	99.5	99.3
3 諸 支 出 金	505,000	0	505,000	67,600	0	437,400	0.1	0.0	13.4
4 予 備 費	51,000	0	51,000	0	0	51,000	0.0	0.0	0.0
歳 出 合 計	400,318,000	0	400,318,000	396,742,553	0	3,575,447	100.0	100.0	99.1

歳入歳出差引額

4,025,600円

翌年度へ繰り越すべき財源

0円

実質収支額

4,025,600円

後期高齢者医療特別会計 歳入・歳出決算の推移 (平成25年度～平成27年度)

【 歳 入 】

(単位：円)

	平成27年度 ①		平成26年度 ②		平成25年度 ③		比較増減 (①-②)		比較増減 (②-③)	
	決 算 額	構 成 比	決 算 額	構 成 比	決 算 額	構 成 比	増 減 額	増 減 率	増 減 額	増 減 率
1 後期高齢者医療保険料	272,577,021	68.0%	284,215,600	70.1%	274,923,734	72.1%	△ 11,638,579	△ 4.1%	9,291,866	3.4%
2 使用料及び手数料	43,000	0.0%	55,000	0.0%	54,500	0.0%	△ 12,000	△ 21.8%	500	0.9%
3 繰 入 金	123,936,732	30.9%	118,912,804	29.3%	105,419,009	27.7%	5,023,928	4.2%	13,493,795	12.8%
4 繰 越 金	4,177,200	1.1%	2,183,600	0.6%	569,200	0.2%	1,993,600	91.3%	1,614,400	283.6%
5 諸 収 入	34,200	0.0%	35,200	0.0%	125,200	0.0%	△ 1,000	△ 2.8%	△ 90,000	△ 71.9%
歳 入 合 計	400,788,153	100.0%	405,402,204	100.0%	381,091,643	100.0%	△ 4,634,051	△ 1.1%	24,310,561	6.4%

【 歳 出 】

(単位：円)

	平成27年度 ①		平成26年度 ②		平成25年度 ③		比較増減 (①-②)		比較増減 (②-③)	
	決 算 額	構 成 比	決 算 額	構 成 比	決 算 額	構 成 比	増 減 額	増 減 率	増 減 額	増 減 率
1 総 務 費	1,864,757	0.5%	1,958,622	0.5%	1,923,945	0.5%	△ 93,865	△ 4.8%	34,677	1.8%
2 後期高齢者医療広域連合納付金	394,810,196	99.5%	399,194,882	99.5%	376,917,798	99.5%	△ 4,384,686	△ 1.1%	22,277,084	5.9%
3 諸 支 出 金	67,600	0.0%	71,500	0.0%	66,300	0.0%	△ 3,900	△ 5.5%	5,200	7.8%
4 予 備 費	0	0.0%	0	0.0%	0	0.0%	0	-	0	-
歳 出 合 計	396,742,553	100.0%	401,225,004	100.0%	378,908,043	100.0%	△ 4,482,451	△ 1.1%	22,316,961	5.9%


(歳入)

款	項	目・節	調定額	収入済額	説明																																		
1 後期高齢者医療 保険料	1 後期高齢者医療 保険料	1 後期高齢者医療保険料	273,446,246	272,577,021	後期高齢者医療保険料 <table border="1" style="width: 100%; border-collapse: collapse;"> <thead> <tr> <th colspan="2">区 分</th> <th>調定額</th> <th>収入済額</th> <th>不納欠損額</th> <th>収入未済額</th> <th>収入率</th> </tr> </thead> <tbody> <tr> <td rowspan="2">現年課税分</td> <td>特別徴収</td> <td>186,088,000</td> <td>186,088,000</td> <td>0</td> <td>0</td> <td>100.0%</td> </tr> <tr> <td>普通徴収</td> <td>86,410,400</td> <td>86,113,000</td> <td>0</td> <td>297,400</td> <td>99.7%</td> </tr> <tr> <td colspan="2">滞納繰越分</td> <td>947,846</td> <td>376,021</td> <td>88,900</td> <td>482,925</td> <td>39.7%</td> </tr> <tr> <td colspan="2">計</td> <td>273,446,246</td> <td>272,577,021</td> <td>88,900</td> <td>780,325</td> <td>99.7%</td> </tr> </tbody> </table>	区 分		調定額	収入済額	不納欠損額	収入未済額	収入率	現年課税分	特別徴収	186,088,000	186,088,000	0	0	100.0%	普通徴収	86,410,400	86,113,000	0	297,400	99.7%	滞納繰越分		947,846	376,021	88,900	482,925	39.7%	計		273,446,246	272,577,021	88,900	780,325	99.7%
		区 分		調定額		収入済額	不納欠損額	収入未済額	収入率																														
		現年課税分	特別徴収	186,088,000		186,088,000	0	0	100.0%																														
			普通徴収	86,410,400		86,113,000	0	297,400	99.7%																														
滞納繰越分		947,846	376,021	88,900	482,925	39.7%																																	
計		273,446,246	272,577,021	88,900	780,325	99.7%																																	
1 現年課税分特別徴収保険料	186,088,000	186,088,000																																					
2 現年課税分普通徴収保険料	86,410,400	86,113,000																																					
3 滞納繰越分保険料	947,846	376,021																																					
2 び使用料及 手数料	1 手数料	1 督促手数料	43,000	43,000	後期高齢者医療保険料督促手数料 (430件) 43,000																																		
		1 督促手数料	43,000	43,000																																			
3 繰入金	1 一般会計繰入金	1 保険基盤安定繰入金	122,071,975	122,071,975	保険基盤安定繰入金 122,071,975																																		
		1 保険基盤安定繰入金	122,071,975	122,071,975																																			
		2 事務費繰入金	1,864,757	1,864,757	・ 一般管理費 1,420,616 ・ 徴収費 444,141																																		
		1 事務費繰入金	1,864,757	1,864,757																																			
4 繰越金	1 繰越金	1 繰越金	4,177,200	4,177,200	前年度繰越金 4,177,200																																		
		1 前年度繰越金	4,177,200	4,177,200																																			
5 諸収入	1 加算延滞金及び、 び還付加算金	1 延滞金	14,700	14,700	後期高齢者医療保険料延滞金 (44件) 14,700																																		
		1 保険料延滞金	14,700	14,700																																			
	2 還付加算金	1 還付加算金	12,600	12,600	後期高齢者医療保険料還付加算金 12,600																																		
		1 還付加算金	12,600	12,600																																			
	3 雑入	1 雑入	6,900	6,900	その他諸収入 6,900																																		
		1 雑入	6,900	6,900																																			
歳 入 合 計			401,637,378	400,768,153																																			

(歳 出)

(単位：円)

款 項 目	決 算 額	主 要 施 策 の 成 果 又 は 実 績
1 総務費	1,864,757	
1 総務管理費	1,864,757	一般管理費 1,420,616 ・ 通信費 1,223,310 ・ その他 197,306
1 一般管理費	1,420,616	
2 徴収費	444,141	徴収費 444,141 ・ 物件費等
2 後期高齢者医療広域連 合納付金	394,810,196	
1 後期高齢者医療広域連 合納付金	394,810,196	1 被保険者保険料等 272,738,221 2 保険基盤安定分担金 122,071,975
1 後期高齢者医療広 域連合納付金	394,810,196	
3 諸支出金	67,600	
1 償還金及び還付加算金	67,600	
1 保険料還付金	12,600	過誤納還付金(1件) 12,600
2 償還金	55,000	返納金(平成26年度一般会計繰入金の返納) 55,000
歳 出 合 計	396,742,553	



))

参 考 资 料

参考資料目次

資 料 名	頁
平成27年度歳出決算不用額調（一般会計）	236～239
平成27年度歳出決算不用額調（特別会計）	240～243
平成27年度水道事業会計費用決算不用額調	244
水道事業会計歳入・歳出決算の推移 （平成25年度～平成27年度）	245
国庫補助負担金の一般財源化による影響額（平成23年度～27年度）	246
国民健康保険事業費の一般財源化	247
公債費の償還実績・計画及び公債費比率実績・試算表	248
平成25年度～27年度末基金の状況	249
平成27年度市民税の個人・法人別件数と税額	250
平成27年度非課税状況	
滞納税に対する差押実施状況	
国民健康保険税の滞納状況の推移	251
資格証明書・期限付保険証発行者の推移	
過去3年間の税目別（普通税及び国民健康保険税）滞納額調べ	
平成27年度滞納状況	252
国民健康保険税滞納額中資格証明書・期限付保険証発行者・未受領者調べ	
平成27年度市内・市外業者別物品購入発注額調べ	253
農家戸数・農家人口・耕地面積調	254
荒廃地面積及び荒廃地面積のうち回復可能面積（平成27年度）	255
林道を活用した間伐実績	
県内の水揚げ状況	256

資 料 名	頁
昼・夜間の救急出場状況	257
消防機関の主なる出動状況	
平成26年度県内各市国民健康保険状況	258
国民健康保険税年度別賦課状況調べ	259
国民健康保険の概要（1.加入者の推移）	260
国民健康保険の概要（2.医療費の推移）	261
国民健康保険の概要（3.1人当たり保険税及び医療費の推移）	262
介護保険制度の状況（第1号被保険者数と申請者数（比率）の推移、 介護認定審査結果の認定者数（構成比）の推移）	263
介護保険制度の状況（施設ごとの入所者数・待機者数及び利用料）	264
介護保険制度の状況（要介護（支援）者数及びサービス利用者[比率]、 要介護度別の支給限度比率、要介護（支援）者数及びサービス利用者[比率]の推移）	265
後期高齢者医療の推移	266
平成27年度公共事業発注状況（市内・県内・県外業者別）	267
平成27年度公共事業に係わる一般競争入札・指名競争入札・随意契約 状況調べ	268
指定管理の件数、経費節減実績	269

平成27年度 歳出決算不用額調(一般会計)

(単位:千円)

款	項	目	予算現額	決算額	翌年度繰越額	不用額	不用額の内容(100万円以上)
議会費	議会費	議会費	173,812	170,985		2,827	政務活動費1,208
総務費	総務管理費	一般管理費	1,035,751	1,020,489		15,262	外国旅費1,000、通信運搬費1,872、ふるさと納税推進事業費5,450
		文書広報費	10,796	10,174		622	
		電子計算機管理費	100,466	81,129	14,700	4,637	電算処理委託料1,867
		会計管理費	3,676	2,814		862	
		財産管理費	673,703	665,249		8,454	ふるさと寄附金基金積立金4,531
		企画費	168,347	76,760	83,000	8,587	総合戦略策定支援業務委託料2,640
		国際交流事業費	3,707	3,599		108	
		交通安全対策費	3,602	3,302		300	
		企業立地対策費	260,273	249,920	10,000	353	
		共生協働推進費	102,441	98,427		4,014	地区まち協働託員設置補助金1,640
	徴税費	税務総務費	205,168	201,475		3,693	市税過額納還付金3,073
		賦課費	23,454	23,076		378	
		徴収費	8,420	7,408		1,012	
	戸籍住民基本台帳費	戸籍住民基本台帳費	123,551	114,271	7,408	1,872	
	選挙費	選挙管理委員会費	22,059	21,769		290	
		選挙啓発費	211	148		63	
		県議会議員選挙費	9,526	9,519		7	
		農業委員会委員選挙費	295	293		2	
		海区漁業調整委員会委員選挙費	320	318		2	
	統計調査費	統計調査総務費	18,425	18,417		8	
		基幹統計調査費	13,905	13,817		88	
	監査委員費	監査委員費	19,582	19,509		73	
民生費	社会福祉費	社会福祉総務費	331,225	171,351	145,760	14,114	臨時福祉給付金給付事業費7,533、生活困難者自立相談支援事業費4,294
		障害者等福祉費	757,369	742,100		15,269	重度心身障害者医療費助成1,890、訓練等給付費3,364、特別障害者手当等給付費1,166、特定障害者特別給付費2,555、補装具費1,128
		老人福祉費	224,712	218,907		5,805	
		老人福祉施設管理費	8,400	8,334		66	
		介護保険特別会計財政対策費	498,696	477,618		21,078	介護保険特別会計繰出金19,779
	児童福祉費	児童福祉総務費	117,486	117,225		261	臨時職員賃金1,674、通信運搬費1,071、委託料3,699
		児童運営費	1,825,537	1,602,878	181,360	41,299	謝金3,591、放課後児童健全育成委託料8,994、延長保育事業2,121、私立保育所運営費10,410、児童扶養手当給付費3,424、高等技能訓練促進費2,239、母子生活支援施設措置費2,586、療育事業特別会計繰出金1,894、子育て世帯臨時特例給付金1,173
		保育所費	35,708	34,240		1,468	臨時職員賃金1,168
		家庭児童相談室費	2,532	2,487		45	
		児童センター管理費	2,263	2,263		0	

平成27年度 歳出決算不用額調(一般会計)

(単位:千円)

款	項	目	予算現額	決算額	翌年度繰越額	不用額	不用額の内容(100万円以上)
民生費	生活保護費	生活保護総務費	50,526	49,610		916	
		扶助費	499,621	499,306		315	
	災害救助費	災害救助費	4,118	145		3,973	扶助費1,885 貸付金1,800
衛生費	保健衛生費	保健衛生総務費	419,190	391,901		27,289	未熟児養育医療給付事業2,265、個別予防接種委託13,314、子ども医療費助成事業費7,473
		国民健康保険特別会計財政対策費	303,420	296,919		6,501	出産育児一時金繰出金4,501、事務費繰出金1,834
		健康増進事業費	50,849	48,377		2,272	
		感染症予防費	3,143	2,972		171	
		環境衛生費	134,002	123,084		10,918	合併処理浄化槽設置整備補助金10,056
		小規模簡易水道事業費	22,118	21,139		979	
		簡易水道事業費	23,411	14,656		8,755	簡易水道事業特別会計繰出金8,755
		公害対策費	2,133	1,394		739	
		墓地費	4,311	4,207		104	
		後期高齢者医療制度事業費	579,446	570,199		9,247	療養給付費負担金7,597
	清掃費	清掃総務費	75,471	75,330		141	
		塵芥処理費	45,551	42,988		2,563	海岸漂着物地域対策推進事業費1,024
		衛生組合費	138,924	138,924		0	
		廃棄物処理施設費	898,012	615,702	274,800	7,510	環境センター燃料費等5,997
	労働費	労働諸費	労働諸費	60	36		24
働く女性の家管理費			7,583	7,254		329	
農林水産業費	農業費	農業委員会費	14,133	13,955		178	
		農業総務費	160,126	158,968		1,158	
		農業振興費	88,625	67,930		20,695	青年就農給付金1,500、台風被害緊急対策果樹支援事業補助金3,948、担い手確保・経営強化支援事業補助金12,048
		農村振興対策事業費	546	466		80	
		水田営農対策費	3,761	3,477		284	
		畜産業費	5,179	4,913		266	
		農業施設維持費	31,715	31,112		603	
		小規模土地改良事業費	4,970	4,913		57	
		土地改良事業費	91,913	89,637		2,276	
		林業費	林業総務費	15,592	15,505		87
	林業振興費		25,634	24,611		1,023	
	市有林管理費		12,564	10,868		1,696	
	林業費	林道費	15,958	12,249		3,709	補償費2,585(林道舟川野下線)
		治山費	8,770	8,720		50	
		緑の交流空間施設管理費	7,103	6,541		562	

平成27年度 歳出決算不用額調(一般会計)

(単位:千円)

款	項	目	予算現額	決算額	翌年度繰越額	不用額	不用額の内容(100万円以上)
農林水産業費	水産業費	水産業総務費	22,629	22,340		289	
		水産業振興費	54,379	49,937		4,442	まぐる漁船母港基地化奨励補助金1,961、沿岸漁業活性化推進事業補助金1,216
		漁港管理費	19,673	18,817		856	
		漁港建設費	28,836	28,775		61	
		漁業集落排水事業費	10,528	10,048		480	
商工費	商工費	商工総務費	75,069	74,992		77	
		商工振興費	321,762	208,529	100,000	13,233	いきいきバス・タクシー運行業務委託料2,063、市来駅バリアフリー化補助金7,498
		観光費	360,280	295,995	57,193	7,092	国民宿舎特別会計繰出金2,401
		薩摩藩英国留学生記念館管理費	54,805	49,392		5,413	薩摩藩英国留学生フェスティバル負担金2,118
土木費	土木管理費	土木総務費	86,006	84,219		1,787	嘱託職員賃金1,287
	道路橋梁費	道路維持費	476,397	401,942	72,111	2,344	
		道路新設改良費	577,432	513,778	33,055	30,599	寺迫観音ヶ池線(用地費2,000、補償費1,000)別府上名線(委託料4,373、用地費20,345)
		交通安全施設事業費	11,996	11,365		631	
		基幹市道改良費	9,000	8,394		606	
	河川費	河川維持費	17,312	15,748		1,564	
		砂防費	11,156	10,978		178	
	港湾費	港湾建設費	5,371	5,351		20	
	都市計画費	都市計画総務費	108,403	108,176		227	
		土地区画整理事業費	772,166	598,583	172,882	701	
		都市下水道維持管理費	1,927	1,211		716	
		公共下水道事業費	315,098	303,624		11,474	公共下水道事業特別会計繰出金11,474
		公園事業費	47,477	46,763		714	
	住宅費	住宅管理費	86,668	80,989		5,679	住宅リフォーム事業補助金4,598
住宅建設費		83,167	81,465		1,702	浜西住宅建替事業1,048	
消防費	消防費	常備消防費	473,822	469,032		4,790	職員手当等1,498
		消防団費	69,193	62,070		7,123	費用弁償4,819
		消防施設費	284,986	254,470		30,516	消防救急デジタル無線(活動波)整備工事29,840
		水防費	96	43		53	
		災害対策費	295,495	170,730	121,924	2,841	要援護者等屋内退避施設整備事業1,053
教育費	教育総務費	教育委員会費	2,926	2,391		535	
		事務局費	110,862	109,220		1,642	
		教職員住宅管理費	6,109	6,078		31	
		教育振興費	69,038	64,381		4,657	串高支援対策事業補助金2,082
		語学指導外国青年招致事業費	5,627	4,931		696	
	小学校費	学校管理費	91,275	89,419		1,856	
		教育振興費	33,600	32,486		1,114	

平成27年度 歳出決算不用額調(一般会計)

(単位:千円)

款	項	目	予算現額	決算額	翌年度繰越額	不用額	不用額の内容(100万円以上)	
教育費	中学校費	学校管理費	632,911	619,600		13,311	中学校本校舎耐震補強等事業及び大規模改造工事10,591	
		教育振興費	32,563	30,895		1,668	要保護及び準要保護生徒就学援助費1,048	
	幼稚園費	幼稚園費	78,267	75,908		2,359		
	社会教育費	社会教育総務費	72,302	70,779		1,523		
		文化振興費	15,283	13,726		1,557		
		公民館費	3,829	3,630		199		
		図書館費	21,829	21,702		127		
		青少年教育費	5,989	4,999		990		
		市民文化センター管理費	28,702	25,164		3,538	市民文化センター空調改修事業2,416	
		アクアホール管理費	11,912	11,912		0		
	保健体育費	保健体育総務費	62,948	61,687		1,261		
		学校保健体育費	24,848	22,672		2,176		
		体育施設費	22,139	21,417		722		
		総合体育館管理費	26,556	24,545		2,011		
		体育センター管理費	3,112	3,112		0		
		市来体育館管理費	4,171	4,151		20		
		海洋センター管理費	57,172	55,095		2,077	B&G海洋センター修繕事業1,821	
		学校給食センター管理費	158,408	156,464		1,944		
	災害復旧費	農林水産業施設災害復旧費	農業施設災害復旧費	45,700	36,838		8,862	補助災害復旧費8,260
			林業施設災害復旧費	35,350	33,225		2,125	
公共土木施設災害復旧費		道路河川等災害復旧費	93,400	72,888		20,512	補助災害復旧費20,000	
		公営住宅施設災害復旧費	18,000	13,470		4,530	単独災害復旧費4,530	
教育施設災害復旧費		教育総務災害復旧費	1,500	1,193		307		
		小学校施設災害復旧費	7,632	7,158		474		
		中学校施設災害復旧費	8,900	8,885		15		
		幼稚園施設災害復旧費	1,526	1,397		129		
		社会教育施設災害復旧費	4,000	3,806		194		
		保健体育施設災害復旧費	17,300	14,670		2,630	単独災害復旧費2,630	
その他公共・公用施設災害復旧費		総務施設災害復旧費	26,500	24,355		2,145	単独災害復旧費2,145	
		民生施設災害復旧費	3,700	3,022		678		
		衛生施設災害復旧費	8,681	8,455		226		
		商工施設災害復旧費	7,000	5,683		1,317	単独災害復旧費1,317	
	消防施設災害復旧費	8,200	5,043		3,157	単独災害復旧費3,157		
公債費	公債費	元金	1,836,453	1,836,451		2		
		利子	237,233	234,528		2,705	一時借入金利子2,693	
予備費	予備費	予備費	10,000	0		10,000		
合計			19,168,278	17,383,466	1,274,193	510,619		

平成27年度 歳出決算不用額調 (特別会計)

○簡易水道事業特別会計

(単位：千円)

款	項	目	予算現額	決算額	翌年度繰越額	不用額	不用額の内容(100万円以上)
簡易水道事業費	営業費	施設管理費	359,948	285,015	64,000	10,933	需用費1,383、委託料1,927、工事請負費6,402
災害復旧費	簡易水道施設災害復旧費	簡易水道施設災害復旧費	2,699	2,384		315	
公債費	公債費	元金	66,656	66,654		2	
		利子	29,614	29,612		2	
	計		458,917	383,665	64,000	11,252	

○国民健康保険特別会計

款	項	目	予算現額	決算額	翌年度繰越額	不用額	不用額の内容(100万円以上)
総務費	総務管理費	一般管理費	6,210	4,734		1,476	
		連合会負担金	1,252	1,252		0	
	徴税費	賦課徴収費	6,630	5,993		637	
	運営協議会費	運営協議会費	250	70		180	
	趣旨普及費	趣旨普及費	99	98		1	
	特別対策事業費	医療費適正化特別対策事業費	14,538	13,248		1,290	
保険給付費	療養諸費	一般被保険者療養給付費	2,574,778	2,497,664		77,114	負担金、補助及び交付金77,114
		退職被保険者等療養給付費	200,684	174,039		26,645	負担金、補助及び交付金26,645
		一般被保険者療養費	28,112	23,422		4,690	負担金、補助及び交付金4,690
		退職被保険者等療養費	2,877	1,584		1,293	負担金、補助及び交付金1,293
		審査支払手数料	9,363	6,906		2,457	審査手数料2,457
	高額療養費	一般被保険者高額療養費	415,679	382,078		33,601	負担金、補助及び交付金33,601
		退職被保険者等高額療養費	43,019	32,337		10,682	負担金、補助及び交付金10,682
		一般被保険者高額介護合算療養費	2,000	199		1,801	負担金、補助及び交付金1,801
		退職被保険者等高額介護合算療養費	1,000	87		913	
	出産育児諸費	出産育児一時金	12,180	5,428		6,752	負担金、補助及び交付金6,752
	葬祭諸費	葬祭費	2,880	1,464		1,416	負担金、補助及び交付金1,416
後期高齢者支援金等	後期高齢者支援金等	後期高齢者支援金	401,992	401,992		0	
		後期高齢者関係事務費拠出金	34	27		7	
前期高齢者納付金等	前期高齢者納付金等	前期高齢者納付金	464	244		220	
		前期高齢者関係事務費拠出金	34	28		6	
老人保健拠出金	老人保健拠出金	老人保健事務費拠出金	22	18		4	
介護納付金	介護納付金	介護納付金	154,723	154,723		0	
共同事業拠出金	共同事業拠出金	高額医療費拠出金	85,706	85,705		1	
		保険財政共同安定化事業拠出金	992,234	988,741		3,493	負担金、補助及び交付金3,493
		その他共同事業拠出金	133	130		3	

平成27年度 歳出決算不用額調 (特別会計)

(単位:千円)

款	項	目	予算現額	決算額	翌年度繰越額	不用額	不用額の内容(100万円以上)
保健事業費	保健事業費	保健事業費	40,057	33,305		6,752	人間ドック助成金1,499、健康づくり事業交付金1,176
	特定健康審査等事業費	特定健康審査等事業費	34,062	25,600		8,462	特定健診等委託料6,792
基金積立金	基金積立金	国民健康保険基金積立金	659	659		0	
公債費	公債費	利子	120	4		116	
諸支出金	償還金及び還付加算金	一般被保険者保険税還付金	3,000	970		2,030	過誤納還付金2,030
		退職被保険者等保険税還付金	1,000	146		854	
		償還金	42,536	42,388		148	
	計		5,078,327	4,885,283		193,044	

○公共下水道事業特別会計

款	項	目	予算現額	決算額	翌年度繰越額	不用額	不用額の内容(100万円以上)
総務費	総務管理費	一般管理費	47,001	46,399		602	
事業費	事業費	串木野クリーンセンター管理費	87,800	87,423		377	
		塩田ポンプ場管理費	944	702		242	
		公共下水道整備費	30,587	27,359		3,228	工事費2,500
災害復旧費	公共下水道施設災害復旧費	公共下水道施設災害復旧費	766	766		0	
公債費	公債費	元金	389,300	389,300		0	
		利子	127,494	127,491		3	
	計		683,892	679,440		4,452	

○地方卸売市場事業特別会計

款	項	目	予算現額	決算額	翌年度繰越額	不用額	不用額の内容(100万円以上)
総務費	総務管理費	一般管理費	337	275		62	
公債費	公債費	元金	10,007	10,007		0	
		利子	238	238		0	
	計		10,582	10,520		62	

平成27年度 歳出決算不用額調（特別会計）

○介護保険特別会計

（単位：千円）

款	項	目	予算現額	決算額	翌年度繰越額	不用額	不用額の内容(100万円以上)
総務費	総務管理費 徴収費 介護認定費	一般管理費	7,889	6,038		1,851	報償費1,068(高齢者元気度アップ地域包括ケア)
		賦課徴収費	547	391		156	
		介護認定審査会費	9,877	8,344		1,533	
		認定調査等費	26,089	22,383		3,706	役務費2,347(主治医意見書手数料)
保険給付費	介護サービス等諸費	居宅介護サービス給付費	814,024	803,276		10,748	負担金補助及び交付金 10,748(居宅介護サービス)
		地域密着型介護サービス給付費	814,247	807,165		7,082	負担金補助及び交付金 7,082(地域密着型介護サービス)
		施設介護サービス給付費	1,396,660	1,376,447		20,213	負担金補助及び交付金 20,213(施設介護サービス)
		居宅介護福祉用具購入費	3,000	1,901		1,099	負担金補助及び交付金 1,099(福祉用具購入費)
		居宅介護住宅改修費	15,657	11,368		4,289	負担金補助及び交付金 4,289(住宅改修費)
		居宅介護サービス計画給付費	98,406	96,259		2,147	負担金補助及び交付金 2,147(居宅介護サービス計画給付費)
	介護予防サービス等諸費	介護予防サービス給付費	86,833	80,118		6,715	負担金補助及び交付金 6,715(介護予防サービス)
		地域密着型介護予防サービス給付費	4,138	3,058		1,080	負担金補助及び交付金 1,080(地域密着型介護予防サービス給付費)
		介護予防福祉用具購入費	1,400	626		774	
		介護予防住宅改修費	10,000	7,974		2,026	負担金補助及び交付金 2,026(予防住宅改修費)
		介護予防サービス計画給付費	13,500	12,148		1,352	負担金補助及び交付金 1,352(介護予防サービス計画給付費)
	その他諸費	審査支払手数料	3,000	2,540		460	
		高額介護サービス等費	86,671	75,556		11,115	負担金補助及び交付金 11,115(高額介護サービス費)
		高額介護予防サービス費	50	7		43	
	高額医療合算介護サービス等費	高額医療合算介護サービス費	11,696	9,939		1,757	負担金補助及び交付金 1,757(高額医療合算サービス費)
特定入所者介護サービス等費		178,853	168,985		10,868	負担金補助及び交付金 10,868(特定入所者介護サービス)	
特定入所者介護予防サービス費		300	98		202		
地域支援事業費	介護予防・生活支援サービス事業費	介護予防・生活支援サービス事業費	41,581	30,738		10,843	負担金補助及び交付金9,799(介護予防サービス給付費、通所型サービス給付費)
		介護予防ケアマネジメント事業費	6,490	5,036		1,454	報酬1,382(介護予防ケアプラン)
	一般介護予防事業費	一般介護予防事業費	20,953	17,597		3,356	報償費2,080(ポイント事業報償金等)
		包括的支援事業・任意事業費	11,448	10,497		951	
	包括的・継続的ケアマネジメント支援事業費	包括的・継続的ケアマネジメント支援事業費	11,990	10,006		1,984	負担金補助及び交付金1,024(主任ケアマネ等)
		任意事業費	3,274	1,741		1,533	
		在宅医療・介護連携推進事業費	191	21		170	
		生活支援体制整備事業	385	2		383	
		認知症総合支援事業費	1,584	447		1,137	
		基金積立金	介護保険基金積立金	39,078	39,078		0
公債費	公債費	1,082	0		1,082	償還金利息及び割引料 1,082(一時借入金利息)	
諸支出名	償還金及び還付加算金	第1号被保険者保険料還付金	450	264		186	
		償還金	40,304	40,304		0	
計			3,562,647	3,450,352		112,295	

平成27年度 歳出決算不用額調 (特別会計)

○国民宿舎特別会計

(単位：千円)

款	項	目	予算現額	決算額	翌年度繰越額	不用額	不用額の内容(100万円以上)
国民宿舎事業費	国民宿舎事業費	国民宿舎運営費	17,895	17,887		8	
温泉施設事業費	温泉施設事業費	温泉施設運営費	2,942	2,855		87	
基金積立金	基金積立金	基金積立金	1	1		0	
災害復旧費	国民宿舎施設災害復旧費	国民宿舎施設災害復旧費	6,700	6,395		305	
公債費	公債費	元金	139,353	139,353		0	
		利子	3,030	3,029		1	
	計		169,921	169,520		401	

○戸崎地区漁業集落排水事業特別会計

款	項	目	予算現額	決算額	翌年度繰越額	不用額	不用額の内容(100万円以上)
漁業集落排水事業費	漁業集落排水事業費	戸崎地区漁業集落排水事業費	5,542	5,145		397	
公債費	公債費	元金	7,577	7,576		1	
		利子	2,608	2,608		0	
	計		15,727	15,329		398	

○療育事業特別会計

款	項	目	予算現額	決算額	翌年度繰越額	不用額	不用額の内容(100万円以上)
総務費	総務管理費	一般管理費	17,769	17,764		5	
障害児通所支援事業費	障害児通所支援事業費	障害児通所支援事業費	3,409	2,473		936	
	計		21,178	20,237		941	

○後期高齢者医療特別会計

款	項	目	予算現額	決算額	翌年度繰越額	不用額	不用額の内容(100万円以上)
総務費	総務管理費	一般管理費	1,541	1,421		120	
		徴収費	685	444		241	
後期高齢者医療広域連合納付金	後期高齢者医療広域連合納付金	後期高齢者医療広域連合納付金	397,536	394,810		2,726	後期高齢者医療広域連合保険料等納付金2,726
諸支出金	償還金及び還付加算金	保険料還付金	450	13		437	
		償還金	55	55		0	
	計		400,267	396,743		3,524	

※決算額、不用額の合計は四捨五入のため一致しない場合がある
 予備費等は除外してあるため、予算現額の合計は一致しない

平成27年度 歳出決算不用額調（企業会計）

○水道事業会計

収益的支出 (単位：千円)

款	項	目	予算現額	決算額	翌年度繰越額	不用額	不用額の内容(100万円以上)
水道事業費用	営業費用	原浄配給水費	123,858	113,979		9,879	委託料 3,206 動力費 3,082 材料費 2,007
		総係費	66,818	63,406		3,412	
		減価償却費	166,394	166,392		2	
		資産減耗費	1,786	336		1,450	
		その他営業費用	10	0		10	
	営業外費用	支払利息及び諸費	58,308	58,307		1	
		雑支出	20	0		20	
		消費税及び地方消費税	10,449	10,448		1	
	特別損失	過年度損益修正損	200	9		191	
		予備費	1,000	0		1,000	
	計		428,843	412,877		15,966	

資本的支出 (単位：千円)

款	項	目	予算現額	決算額	翌年度繰越額	不用額	不用額の内容(100万円以上)
資本的支出	建設改良費	配水設備改良費	210,280	162,988		47,292	委託料2,260 工事請負費44,182
		営業設備費	1,125	269		856	
	企業債償還金	企業債償還金	125,895	125,894		1	
	計		337,300	289,151		48,149	

※決算額、不用額の合計は四捨五入のため一致しない場合がある

水道事業会計 歳入・歳出決算の推移 (平成25年度～平成27年度)

【 収益的収入・支出 】

(単位：円)

	平成27年度 ①		平成26年度 ②		平成25年度③		比較増減 (①-②)		比較増減 (②-③)	
	決 算 額	構成比	決 算 額	構成比	決 算 額	構成比	増 減 額	増減率	増 減 額	増減率
水道事業収益	436,779,360	100.0%	430,225,976	100.0%	411,831,484	100.0%	6,553,384	1.5%	18,394,492	4.5%
営業収益	413,692,805	94.7%	407,296,537	94.7%	405,607,272	98.5%	6,396,268	1.6%	1,689,265	0.4%
営業外収益	23,086,555	5.3%	22,929,439	5.3%	6,224,212	1.5%	157,116	0.7%	16,705,227	268.4%
特別利益	0	0.0%	0	0.0%	0	0.0%	0	-%	0	-%
水道事業費用	412,876,891	100.0%	405,263,284	100.0%	371,094,516	100.0%	7,613,607	1.9%	34,168,768	9.2%
営業費用	344,112,750	83.3%	332,855,063	82.1%	302,992,187	81.6%	11,257,687	3.4%	29,862,876	9.9%
営業外費用	68,755,446	16.7%	67,500,272	16.7%	68,102,329	18.4%	1,255,174	1.9%	△ 602,057	△ 0.9%
特別損失	8,695	0.0%	4,907,949	1.2%	0	0.0%	△ 4,899,254	△ 99.8%	4,907,949	皆増
予備費	0	0.0%	0	0.0%	0	0.0%	0	-%	0	-%
収 支 差 引	23,902,469		24,962,692		40,736,968		△ 1,060,223	△ 4.2%	△ 15,774,276	△ 38.7%
純 利 益	11,592,944		10,032,615		31,066,352		1,560,329	15.6%	△ 21,033,737	△ 67.7%

※消費税及び地方消費税込み (ただし、純利益は税抜き利益)

【 資本的収入・支出 】

(単位：円)

	平成27年度 ①		平成26年度 ②		平成25年度③		比較増減 (①-②)		比較増減 (②-③)	
	決 算 額	構成比	決 算 額	構成比	決 算 額	構成比	増 減 額	増減率	増 減 額	増減率
資本的収入	130,209,704	100.0%	166,273,190	100.0%	164,340,044	100.0%	△ 36,063,486	△ 21.7%	1,933,146	1.2%
企業債	130,000,000	99.8%	160,000,000	96.2%	160,000,000	97.4%	△ 30,000,000	△ 18.8%	0	0.0%
負担金	209,704	0.2%	6,273,190	3.8%	4,340,044	2.6%	△ 6,063,486	△ 96.7%	1,933,146	44.5%
資本的支出	289,150,673	100.0%	318,996,787	100.0%	316,844,747	100.0%	△ 29,846,114	△ 9.4%	2,152,040	0.7%
建設改良費	163,257,110	56.5%	197,789,520	62.0%	199,568,600	63.0%	△ 34,532,410	△ 17.5%	△ 1,779,080	△ 0.9%
企業債償還金	125,893,563	43.5%	121,207,267	38.0%	117,276,147	37.0%	4,686,296	3.9%	3,931,120	3.4%
収 支 差 引	△ 158,940,969		△ 152,723,597		△ 152,504,703		△ 6,217,372	△ 4.1%	△ 218,894	△ 0.1%

※消費税及び地方消費税込み

国庫補助負担金の一般財源化による影響額(平成23年度～27年度)

(単位:千円)

補助金名	一般財源化 年度	23年度	24年度	25年度	26年度	27年度	計	備考
障害児保育事業費補助金 (児童育成事業費補助金)	15年度	0	0	0	1,760	1,581	3,341	補助率2/3(国1/3・県1/3)
生きがい対応型デイサービス事業費補助金 (在宅福祉事業費補助金)	15年度	2,650	2,076	1,524	1,917		8,167	補助率3/4(国1/2・県1/4) 平成27年度より介護特会へ事業移行
保育所運営費 (児童保護費等負担金)	16年度	23,473	29,064	48,537	48,907	55,296	205,277	うち公立保育所運営費 補助率3/4(国1/2・県1/4)
要介護認定等事業費補助金 (介護保険事務費交付金)	16年度	14,859	13,630	14,166	14,692	15,135	72,482	補助率 国1/2
児童手当事務取扱交付金	16年度	3,050	3,151	3,103	3,057	2,960	15,321	平成24年度は子ども手当事務取扱交付 金を含む。
児童扶養手当事務取扱交付金	16年度	498	320	165	171	145	1,299	
在宅当番・救急医療情報提供実施事業費 (医療施設運営費等補助金)	16年度	2,132	2,132	2,132	2,193	2,193	10,782	補助率2/3(国1/3・県1/3)
準要保護児童生徒援助費	17年度	12,493	11,776	12,054	13,276	13,197	62,796	補助率 国1/2
病院群輪番制運営費補助	17年度	4,400	4,400	4,390	4,400	4,410	22,000	補助率2/3(国1/3・県1/3)
母子保健衛生費負担金	17年度	992	986	1,052	1,174	1,130	5,334	補助率2/3(国1/3・県1/3)
老人保護措置費負担金	17年度	61,012	63,146	60,924	60,618	62,860	308,560	補助率 国1/2
緊急通報体制等整備事業	17年度	2,013	1,995	2,013	1,785	1,600	9,406	補助率3/4(国1/2・県1/4)
生活支援型ホームヘルプサービス事業	17年度	267	176	214	177		834	補助率3/4(国1/2・県1/4) 平成27年度より介護特会へ事業移行
生活支援型移送サービス事業	17年度	777	609	445	557	0	2,388	補助率3/4(国1/2・県1/4)
訪問理美容サービス事業	17年度	9	7	7	3	0	26	補助率3/4(国1/2・県1/4)
寝具洗濯乾燥サービス事業	17年度	42	15	8	2	8	75	補助率3/4(国1/2・県1/4)
公営住宅家賃収入補助金	17年度	1,888	1,755	1,755	1,755	1,613	8,766	補助率 国1/2
日常生活用具給付事業	18年度	71	52	31	6	27	187	補助率2/3(国1/3・県1/3)
児童手当給付費	18年度	561	1,702	1,514	1,443	1,324	6,544	補助率 (国37/45・4/6 県4/45・1/6)
児童扶養手当給付費	18年度	62,062	63,252	63,139	65,602	64,623	318,678	補助率1/3(17年度まで国3/4)
公営住宅家賃対策補助金	18年度	9,860	8,361	6,912	5,929	5,226	36,288	補助率 国1/2
子育て支援交付金	24年度		911	981	0	836	2,728	補助率 国1/2
子宮頸がん等ワクチン接種事業	25年度			11,012	7,377	6,350	24,739	補助率 国1/2
妊婦健康診査事業	25年度			5,150	4,743	4,764	14,657	補助率 国1/2
合 計		203,109	209,516	241,228	241,544	245,278	1,140,675	

国民健康保険事業費の一般財源化

国民健康保険特別会計

1. 人件費

(単位:円)

区 分	平成25年度	平成26年度	平成27年度
人 件 費	44,790,538	44,189,870	45,634,127
いちき串木野市国保の負担	—	—	—
国 の 負 担	—	—	—
鹿 児 島 県 の 負 担	—	—	—
いちき串木野市の負担	44,790,538	44,189,870	45,634,127

2. 事務費

区 分	平成25年度	平成26年度	平成27年度
総 額	13,868,213	14,565,113	12,147,090
いちき串木野市国保の負担	1,317,950	1,405,100	1,260,350
国 の 負 担	805,545	1,052,000	724,000
鹿 児 島 県 の 負 担	2,281,000	2,824,938	1,951,754
いちき串木野市の負担	9,463,718	9,283,075	8,210,986

3. 保険基盤安定制度

区 分	平成25年度	平成26年度	平成27年度
総 額	122,114,486	137,658,467	174,147,874
いちき串木野市国保の負担	—	—	—
国 の 負 担	11,181,657	12,556,076	29,792,590
鹿 児 島 県 の 負 担	80,404,206	90,687,773	100,818,315
いちき串木野市の負担	30,528,623	34,414,618	43,536,969

4. 基準超過費用額共同負担制度

(単位:円)

区 分	平成25年度	平成26年度	平成27年度
総 額	—	—	—
いちき串木野市国保の負担	—	—	—
国 の 負 担	—	—	—
鹿 児 島 県 の 負 担	—	—	—
いちき串木野市の負担	—	—	—

5. 出産育児一時金給付費

区 分	平成25年度	平成26年度	平成27年度
総 額	7,140,000	13,020,000	5,428,000
いちき串木野市国保の負担	2,380,000	4,340,000	1,809,334
国 の 負 担	—	—	—
鹿 児 島 県 の 負 担	—	—	—
いちき串木野市の負担	4,760,000	8,680,000	3,618,666

6. 国保財政安定化支援事業費

区 分	平成25年度	平成26年度	平成27年度
総 額	66,903,000	68,978,000	65,225,000
いちき串木野市国保の負担	—	—	—
国 の 負 担	—	—	—
鹿 児 島 県 の 負 担	—	—	—
いちき串木野市の負担	66,903,000	68,978,000	65,225,000

公債費の償還実績・計画及び実質公債費比率実績・試算表

○合併まちづくり建設事業分 活用額 5,646,400千円 活用率： 68.6%（発行可能額8,233,000千円）

○合併まちづくり基金分： 活用額 1,140,000千円 活用率： 94.9%（発行可能額1,201,000千円）

6月補正時点

（単位：千円）

区 分	17年度 最終	23年度 最終	24年度 最終	25年度 最終	26年度 最終	27年度 速報値	28年度 予定	29年度 予定	30年度 予定	31年度 予定	32年度 予定	33年度 予定
年度末現在高	23,226,864	18,761,567	19,699,473	20,663,898	20,623,008	21,311,573	21,790,378	22,244,421	21,517,912	20,755,562	20,030,086	18,746,572
市債借入額	1,642,400	2,074,462	2,968,494	2,875,827	1,718,929	2,525,016	2,257,293	2,334,198	1,181,766	1,171,346	1,251,136	770,566
うち 合併特例債	—	1,023,200	849,400	1,690,000	577,600	682,300	1,045,000	1,476,900	369,900	369,900	369,900	
元利償還金												
元 金	2,022,678	2,141,867	2,030,588	1,911,402	1,759,819	1,836,451	1,778,488	1,880,154	1,908,274	1,933,696	1,976,612	2,054,079
利 子	495,266	324,340	300,515	278,594	257,773	234,459	232,506	217,842	229,284	225,456	222,890	221,245
計 (A)	2,517,944	2,466,207	2,331,103	2,189,996	2,017,592	2,070,910	2,010,994	2,097,997	2,137,559	2,159,152	2,199,501	2,275,324
うち 合併特例債	—	65,661	94,534	138,736	171,893	262,223	325,158	452,751	502,701	561,413	623,074	691,448
繰上償還元金 (B)	33,000	133,348			20,000							
特定財源控除額 (C)	161,588	148,987	144,247	135,616	128,934	97,860	96,340	95,987	95,634	94,677	94,469	94,469
標準財政規模 (E)	8,725,831	9,332,816	9,022,141	9,025,914	8,913,706	9,034,804	8,793,892	8,802,005	8,735,781	8,672,320	8,602,622	8,349,129
交付税算入額 (F)	709,158	995,353	1,017,148	1,042,621	1,164,011	1,184,090	1,158,280	1,173,030	1,178,526	1,199,431	1,233,786	1,244,167
事業費補正算入額 (G)	545,779	430,411	422,851	358,848	279,936	263,828	212,449	188,049	154,318	129,621	127,042	107,795
公営企業債等に充当された 繰入金等 (H)	554,724	383,572	434,457	388,206	430,186	415,718	371,613	374,636	362,440	354,404	318,243	243,830
準元利償還金に係る 交付税算入額 (I)	340,381	239,893	247,075	229,267	206,066	211,617	216,604	220,087	215,179	204,246	173,759	146,859
実質公債費比率 (%)	17.9	11.8	12.7	11.0	8.9	9.9	9.7	11.0	11.9	12.4	12.6	13.5
実質公債費比率 (3ヵ年平均) (%)	17.2	12.4	12.1	11.8	10.8	9.9	9.5	10.2	10.9	11.8	12.3	12.8

※合併特例債については、発行可能額を全額活用するものとして試算。

$$\text{実質公債費比率} = \frac{A - B - C + H - F - G - I}{E - F - G - I} \quad \text{特定財源控除額 (C)} = \text{地総債元金収入、住宅使用料衛生処理組合負担金}$$

平成25年度～平成27年度末基金の状況

(単位：千円)

基金名	25年度末 現在高	26年度末 現在高	27年度末 現在高
財政調整基金	1,972,576	1,673,887	1,075,054
市債管理基金	1,341,930	1,625,954	1,868,181
施設整備基金	302,790	293,031	286,309
総合運動公園建設基金	4,153	4,154	4,155
り災救助基金	215	215	215
防災行政施設整備基金	1,935	1,935	1,935
国際交流基金	27,402	27,402	27,402
福祉活動振興基金	6,100	6,100	6,100
地域福祉基金	50,676	50,676	50,676
住宅新築資金等貸付事業積立基金	4,151	4,152	4,153
合併まちづくり基金	1,001,848	1,202,992	1,204,175
ふるさと寄附金基金	3,136	4,424	363,791
地域の元気臨時交付金基金	402,000	0	0
石油貯蔵施設立地対策等交付金基金	0	27,000	57,038
太陽光発電所整備等基金	0		3,188
小計	5,118,912	4,921,922	4,952,372
土地開発基金	126,208	126,268	126,320
現	126,208	99,168	70,583
土	0	27,100	55,737
国民健康保険高額療養資金貸付基金	7,000	7,000	7,000
家畜導入事業基金	15,100	15,102	15,104
介護保険高額介護資金貸付基金	3,000	3,000	3,000
有馬文庫基金	1,000	1,000	1,000
のぼる文庫基金	1,000	1,000	1,000
育英奨学並びに青少年研修基金	5,000	5,000	5,000
中島奨学基金	1,578	1,578	1,578
乗添奨学基金	3,139	3,139	3,139
奨学資金貸付基金	28,379	28,381	28,383
小計	191,404	191,468	191,524
国民健康保険基金	736,766	697,449	648,108
介護保険基金	169,614	196,680	235,758
国民宿舎及びふれあい温泉センター事業基金	200	201	201
合計	6,216,896	6,007,720	6,027,963

○平成27年度 市民税の個人・法人別件数と税額

(1)個人市民税(現年課税分)

区分		件数	税額(円)
個人	所得割だけの者	93	111,729,700
	均等割だけの者	1,824	6,382,100
	均等割・所得割合算の者	11,005	787,587,700
	上記のうち均等割分	-	38,515,000
	上記のうち所得割分	-	749,072,700
計		12,922	905,699,500

(2)法人市民税(現年課税分)

区分		件数	税額(円)
法人	所得割だけの法人	57	3,683,700
	均等割だけの法人	418	29,256,100
	均等割・所得割合算の法人	384	159,454,400
	上記のうち均等割分	-	27,629,400
	上記のうち所得割分	-	131,825,000
計		859	192,394,200

○平成27年度 非課税状況

個人市民税非課税状況 [地方税法第295条(個人市民税の非課税の範囲)・いちき串木野市税条例第24条]

非課税世帯	非課税者総数	非課税者内訳					
		無所得者	生活扶助者	障害者	未成年者	寡婦(夫)	法第295条第3項の者
世帯 4,560	人 12,112	人 8,670	人 9	人 394	人 70	人 461	人 2,508

※ 障害者・未成年者・寡婦(夫)は、所得金額125万円以下の場合非課税

※ 地方税法第295条第3項・いちき串木野市税条例第24条第2項・・・280,000円×(控除対象配偶者+扶養親族数+1)+168,000円以下の場合非課税

○滞納税に対する差押実施状況

(単位:件、千円)

差押物件	所得税還付金		預貯金		生命保険等		その他の債権		不動産		動産等		合計	
	差押件数	換価額	差押件数	換価額	差押件数	換価額	差押件数	換価額	差押件数	換価額	差押件数	換価額	差押件数	換価額
平成27年度 ①	80	2,437	432	10,425	1	93	2	150	11	1,323	5	424	531	14,852
平成26年度 ②	97	3,247	329	7,059	4	87	1	1,208	10	1,216	8	352	449	13,169
平成25年度 ③	112	4,017	337	7,976	3	1,098	4	599	24	1,049	5	246	485	14,985
前年比 ①-②	△ 17	△ 810	103	3,366	△ 3	6	1	△ 1,058	1	107	△ 3	72	82	1,683
前年比 ②-③	△ 15	△ 770	△ 8	△ 917	1	△ 1,011	△ 3	609	△ 14	167	3	106	△ 36	△ 1,816

○国民健康保険税の滞納状況の推移

(単位：人、円)

	平成27年度	平成26年度	平成25年度
人員	604	678	728
滞納額	147,610,306	171,127,767	190,376,818

○資格証明書・期限付保険証発行世帯の推移

(単位：世帯、円)

	平成27年度	平成26年度	平成25年度
期限付保険証 発行世帯数・滞納額	135 61,063,665	178 76,902,557	168 83,684,403
資格証明書 発行世帯数・滞納額	2 93,000	2 108,500	4 2,548,798

○過去3年間の税目別（普通税及び国民健康保険税）滞納額調べ

(単位：人、円)

税 目	平成27年度		平成26年度		平成25年度		
	人 員	滞 納 額	人 員	滞 納 額	人 員	滞 納 額	
市 民 税	個人	620	52,835,520	692	60,422,041	752	61,086,419
	法人	13	1,405,239	20	1,966,315	22	2,616,300
	計	633	54,240,759	712	62,388,356	774	63,702,719
固定資産税	561	120,617,779	621	131,377,125	640	134,051,827	
軽自動車税	305	4,127,480	318	4,726,254	362	5,102,999	
(実人員)	(1,205)		(1,327)		(1,413)		
合 計	1,499	178,986,018	1,651	198,491,735	1,776	202,857,545	
国民健康保険税	604	147,610,306	678	171,127,767	728	190,376,818	
(実人員)	(1,461)		(1,613)		(1,701)		
合 計	2,103	326,596,324	2,329	369,619,502	2,504	393,234,363	

平成27年度 滞納状況

(1)税目別普通税及び国民健康保険税滞納額調べ

(単位：人、円)

年度	区分	市民税(個人・法人)		固定資産税		軽自動車税		普通税合計		国民健康保険税		総計	
		人員	滞納額	人員	滞納額	人員	滞納額	人員	滞納額	人員	滞納額	人員	滞納額
	平成27年度 ①	633	54,240,759	561	120,617,779	305	4,127,480	1,499	178,986,018	604	147,610,306	2,103	326,596,324
	平成26年度 ②	712	62,388,356	621	131,377,125	318	4,726,254	1,651	198,491,735	678	171,127,767	2,329	369,619,502
	平成25年度 ③	774	63,702,719	640	134,051,827	362	5,102,999	1,776	202,857,545	728	190,376,818	2,504	393,234,363
増減	①-②	△ 79	△ 8,147,597	△ 60	△ 10,759,346	△ 13	△ 598,774	△ 152	△ 19,505,717	△ 74	△ 23,517,461	△ 226	△ 43,023,178
	②-③	△ 62	△ 1,314,363	△ 19	△ 2,674,702	△ 44	△ 376,745	△ 125	△ 4,365,810	△ 50	△ 19,249,051	△ 175	△ 23,614,861

(2)税目別普通税及び国民健康保険税滞納額段階別調べ

(単位：人、円)

	5万円未満		5～10万円未満		10～50万円未満		50～100万円未満		100万円以上		総計	
	人員	滞納額	人員	滞納額	人員	滞納額	人員	滞納額	人員	滞納額	人員	滞納額
個人市民税	342	6,889,847	129	8,999,048	140	29,725,504	8	5,534,353	1	1,686,768	620	52,835,520
法人市民税	4	146,562	4	228,877	5	1,029,800	0	0	0	0	13	1,405,239
固定資産税	263	4,780,367	92	6,502,380	164	39,671,025	24	15,719,956	18	53,944,051	561	120,617,779
軽自動車税	294	3,192,420	8	522,460	3	412,600	0	0	0	0	305	4,127,480
普通税合計	903	15,009,196	233	16,252,765	312	70,838,929	32	21,254,309	19	55,630,819	1,499	178,986,018
国民健康保険税	236	4,566,831	89	6,596,490	209	49,163,944	36	26,291,873	34	60,991,168	604	147,610,306
総計	1,139	19,576,027	322	22,849,255	521	120,002,873	68	47,546,182	53	116,621,987	2,103	326,596,324

国民健康保険税滞納額中 資格証明書・期限付保険証発行世帯・未受領世帯調べ

(単位：世帯、円)

	5万円未満		5～10万円未満		10～50万円未満		50～100万円未満		100万円以上		総計	
	世帯数	滞納額	世帯数	滞納額	世帯数	滞納額	世帯数	滞納額	世帯数	滞納額	世帯数	滞納額
期限付保険証未受領世帯	8	268,100	6	456,452	13	3,442,460	4	3,657,287	5	7,211,265	36	15,035,564
期限付保険証発行世帯	29	675,191	18	1,338,394	57	14,808,523	15	11,254,385	16	32,987,172	135	61,063,665
期限付保険証未交付世帯	1	13,200	2	129,200	3	390,660	2	1,413,013	2	2,719,950	10	4,666,023
資格証明書発行世帯	1	15,500	1	77,500	0	0	0	0	0	0	2	93,000

平成27年度 市内・市外業者別物品購入(修繕)発注額調べ

1. 費目別決算額(一般・特別会計)

(単位:円)

費目	決算額	物品から除外する金額	物品購入額
需用費	673,142,485	210,212,197	462,930,288
原材料費	37,833,934		37,833,934
備品購入費	80,515,679		80,515,679
計	791,492,098	210,212,197	581,279,901

2. 物品購入金額中、市内・市外内訳

(単位:円)

費目	購入額	市内	比率(%)	市外	比率(%)
需用費	462,930,288	290,077,307	62.7	172,852,981	37.3
原材料費	37,833,934	29,746,975	78.6	8,086,959	21.4
備品購入費	80,515,679	25,192,284	31.3	55,323,395	68.7
計	581,279,901	345,016,566	59.4	236,263,335	40.6

農家戸数・農家人口・耕地面積調

(単位：戸・人)

		平成17年		平成22年		平成27年	
		戸数・人数	前回に対する増減	戸数・人数	前回に対する増減	戸数・人数	前回に対する増減
農家戸数	総数	1,281	△ 7	1,122	△ 159	990	△ 132
	自給的農家	682	73	656	△ 26	597	△ 59
	販売農家	599	△ 80	466	△ 133	393	△ 73
	專業農家	248	3	223	△ 25	196	△ 27
	第1種兼業農家	51	5	50	△ 1	22	△ 28
	第2種兼業農家	300	△ 88	193	△ 107	175	△ 18
農家人口	販売農家総数	1,814	△ 396	1,321	△ 493	1,036	△ 285
	男	904	△ 199	671	△ 233	578	△ 93
	女	910	△ 197	650	△ 260	458	△ 192

農林水産省統計情報部「農業センサス」より

(単位：ha)

		平成25年		平成26年		平成27年	
		面積	増減率(%)	面積	増減率(%)	面積	増減率(%)
耕地面積	総面積	1,050	△ 0.38	1,040	△ 0.95	1,020	△ 1.92
	田	541	△ 0.37	533	△ 1.48	525	△ 1.50
	普通畑	292	3.20	290	△ 0.68	278	△ 4.14
	樹園地	195	0.00	195	0.00	195	0.00
	採草放牧地	22	0.00	22	0.00	22	0.00

農林水産省「面積調査」より

荒廃地面積及び荒廃地面積のうち回復可能面積（平成27年度）

（単位：ha）

区分	耕地面積	回復可能農地	森林・原野化して非農地に位置付けるもの			荒廃農地合計
		再生利用が可能な農地	再生利用が困難と見込まれる農地	非農地判断済みの農地	うち非農地通知発出	
田	525	75.82	127.30	26.05	25.43	229.17
畑	300	59.56	224.40	45.92	44.82	329.88
樹園地	195	0.00	0.00	0.00	0.00	0.00
計	1,020	135.38	351.70	71.97	70.25	559.05

林道を活用した間伐実績

（単位：ha）

年度	市全体			串木野地域			市来地域		
	造林事業	その他事業	合計	造林事業	その他事業	合計	造林事業	その他事業	合計
平成25年度	29.31	0.00	29.31	12.27	0.00	12.27	17.04	0.00	17.04
平成26年度	26.36	0.00	26.36	9.10	0.00	9.10	17.26	0.00	17.26
平成27年度	2.66	0.00	2.66	2.66	0.00	2.66	0.00	0.00	0.00

県内の水揚げ状況

(単位：トン・千円)

年次	区分	いちき串木野市		阿久根市		枕崎市	
		数量	金額	数量	金額	数量	金額
平成25年		948	431,085	19,734	2,024,866	97,575	15,965,578
平成26年		772	358,075	16,101	2,076,858	103,042	15,426,959
平成27年		693	315,707	17,809	2,219,296	100,117	15,580,234

※ 枕崎市（枕崎市漁協）、阿久根市（北さつま漁協）

いちき串木野市の水揚げ（漁協別）

(単位：トン・千円)

年次	区分	串木野市漁協		串木野市島平漁協		羽島漁協		市来町漁協	
		数量	金額	数量	金額	数量	金額	数量	金額
平成25年		357	209,529	64	44,709	142	55,434	385	121,413
平成26年		386	173,865	53	33,126	99	53,059	233	98,025
平成27年		180	102,340	50	31,747	83	48,283	380	133,337

昼・夜間の救急出場状況

年別	事故種別 区分		火災	自然災害	水難	交通	労災	運動競技	一般負傷	加害	自損行為	急病	その他				合計
													転院	医師搬送	資機材搬送	その他	
平成26年	出場件数	昼				62	7	11	118		5	349	294			2	848
		夜			1	23	2	3	66	1	7	261	46			1	411
		計			1	85	9	14	184	1	12	610	340			3	1,259
平成27年	出場件数	昼	1		1	60	15	9	99		8	364	284	2			843
		夜			3	17			44	1	6	236	36				343
		計	1		4	77	15	9	143	1	14	600	320	2			1,186

※ 夜間とは、午後7時から翌日の午前7時までをいう。

消防機関の主なる出動状況

年別	種別 区分		火災	救急	救助	捜索	広報・指導	警防調査	風水害等の災害	演習・訓練等
出動人員	123	3,540	79	67	1,307	550		726		
団	出動回数	3			4	3		3	105	
	出動人員	110			104	6		722	3,222	
平成27年	署	出動回数	11	1,186	5	14	473	103	8	262
		出動人員	126	3,373	50	42	1,348	259	25	617
	団	出動回数	5			2	5		2	51
		出動人員	161			53	10		218	2,152

平成26年度県内各市の国民健康保険状況調べ

		いちき串木野市	鹿兒島市	薩摩川内市	鹿屋市	枕崎市	阿久根市	出水市	伊佐市	指宿市	南さつま市	霧島市	奄美市	西之表市	垂水市	南九州市	日置市	曾於市	志布志市	姶良市	
給付状況	総世帯数 (A) 世帯	12,129	268,763	40,649	44,549	10,103	9,218	22,435	12,188	18,490	15,445	54,007	19,292	7,264	7,019	15,320	19,494	16,170	13,864	31,178	
	人口 (B) 人	29,351	599,654	96,063	102,997	22,203	21,338	53,691	26,915	41,871	35,454	125,807	42,817	15,840	15,623	36,430	49,097	36,710	31,455	74,940	
	国保世帯数 (C) 世帯	4,699	87,261	14,659	16,869	4,268	3,943	9,591	5,092	8,412	6,362	18,363	8,621	3,411	2,940	6,921	7,552	7,174	5,987	11,388	
	被保険者数 (D) 人	7,615	140,936	23,242	28,601	7,086	6,541	16,375	8,132	14,664	10,338	30,441	14,246	5,787	4,824	12,302	12,486	12,006	10,254	18,589	
	加入率	世帯 (C/A) %	38.74	32.47	36.06	37.87	42.24	42.78	42.75	41.70	45.49	41.19	34.00	44.69	46.96	41.89	45.18	36.74	44.37	43.18	36.53
		被保険者数 (D/B) %	25.94	23.50	24.19	27.77	31.91	30.65	30.50	30.21	35.02	29.16	24.20	33.27	36.53	30.88	33.77	25.44	32.70	32.60	24.81
	療養費	療養の給付 千円	2,695,741	40,332,720	7,199,088	6,869,572	2,283,888	2,204,301	4,918,635	2,560,765	4,455,533	3,577,020	8,898,938	3,217,614	1,384,586	1,531,607	3,598,524	3,917,459	3,424,530	2,592,907	5,461,922
		療養費 千円	23,089	595,637	48,568	72,039	20,788	21,274	60,862	16,866	35,032	19,201	96,038	26,829	23,738	14,561	48,088	35,429	33,702	31,560	74,519
	高額療養費 千円	401,781	6,006,642	1,057,302	980,668	325,105	339,428	602,165	381,473	693,799	621,591	1,376,316	504,546	222,772	230,516	541,635	577,421	511,608	371,591	799,264	
	1世帯当り費用額 円	786,982	641,962	675,659	565,655	740,099	769,445	710,303	695,352	732,262	772,917	671,381	519,350	564,334	718,909	722,723	716,911	658,687	602,575	662,977	
	1人当り費用額 円	485,624	397,411	426,146	333,626	445,773	463,831	416,032	434,552	420,082	475,653	404,999	314,286	332,632	438,141	406,598	433,615	393,588	351,825	406,153	
	一般会計繰入金 千円	224,600	6,305,265	938,708	1,413,897	363,891	471,799	519,702	458,848	594,869	493,146	1,096,631	787,671	255,465	276,176	641,031	431,359	536,147	380,678	639,511	
	(うち法定外繰入金) 千円	0	2,121,955	250,000	476,844	144,000	241,615	0	150,000	202,205	75,000	102,539	250,000	50,000	125,000	290,000	100,000	120,000	80,000	110,000	
	基金等繰入金 千円	40,000	0	0	0	0	0	0	284	0	0	5,964	0	0	0	0	201,918	0	25,174	0	
基金保有額 千円	697,449	0	200,362	211,007	0	99	312,721	0	8,513	155,210	1	1,103	10,135	0	37,438	9,770	57,412	1	0		
賦課率	所得割 %	8.40	8.00	8.50	7.50	7.50	7.00	8.00	7.80	7.90	7.60	8.90	7.06	8.10	8.80	6.90	8.55	7.30	7.20	8.40	
	資産割 %	23.50	—	20.00	21.00	18.20	20.00	15.00	20.70	19.50	24.00	—	—	25.90	30.70	24.30	32.00	32.00	24.00	20.00	
	均等割 円	21,000	21,000	22,000	22,900	21,000	16,000	20,000	17,600	23,700	20,000	19,500	16,000	22,500	20,400	24,000	19,500	23,000	20,000	22,000	
	平等割 円	21,600	23,300	24,000	20,600	20,000	17,000	21,000	19,800	22,700	20,000	20,500	12,200	21,000	19,500	20,000	20,000	22,000	21,500	22,000	
賦課割合	所得割 %	43.62	51.65	42.77	43.11	48.00	42.81	48.73	46.17	47.36	44.00	50.95	49.08	47.30	42.64	48.32	47.56	42.00	45.29	46.50	
	資産割 %	6.86	—	6.12	5.97	5.86	7.06	4.93	6.38	4.93	6.26	—	—	5.01	7.79	6.24	7.28	8.40	5.89	4.79	
	均等割 %	30.90	29.08	30.82	33.24	29.78	31.21	29.19	28.38	31.22	31.25	29.91	35.23	31.19	31.87	31.46	27.76	32.11	30.46	30.08	
	平等割 %	18.62	19.27	20.29	17.68	16.36	18.92	17.15	19.07	16.49	18.49	19.14	15.69	16.50	17.70	13.98	17.40	17.49	18.36	18.63	
保険税調定額(医療・扶養高齢・介護分) 千円	577,524	11,336,766	1,836,017	2,336,699	624,697	394,257	1,241,688	555,355	1,292,400	769,984	2,291,173	905,524	492,610	352,981	1,134,938	1,042,068	900,918	820,424	1,559,508		
1世帯当り調定額(医療・扶養高齢・介護分) 円	122,904	129,918	125,248	138,520	146,368	99,989	129,464	109,279	153,638	121,029	124,771	105,037	144,418	120,062	163,985	137,986	125,581	137,034	136,943		
1人当り調定額(医療・扶養高齢・介護分) 円	75,840	80,439	78,996	81,700	88,159	60,275	75,828	68,293	88,134	74,481	75,266	63,563	85,124	73,172	92,256	83,459	75,039	80,010	83,894		
納期回数 回	6	10	8	8	6	8	8	6	6	6	6	8	8	6	8	10	6	9	10	10	

注) 1世帯当り費用額及び1人当り費用額は、年間平均の世帯数及び被保険者数、費用額で算出

注) 1世帯当り調定額及び1人当り調定額は、現年度調定額(居所不明分を除く)と年間平均の世帯数及び被保険者数で算出

◎ いちき串木野市国民健康保険税年度別賦課状況調べ

年 度 管 轄	平成25年度 いちき串木野			平成26年度 いちき串木野			平成27年度 いちき串木野		
	医療分	支援分	介護分	医療分	支援分	介護分	医療分	支援分	介護分
所 得 割 率 (%)	8.40	2.00	1.77	8.40	2.00	1.77	8.40	2.00	1.77
資 産 割 率 (%)	23.50	6.50	6.50	23.50	6.50	6.50	23.50	6.50	6.50
均 等 割 率 (円)	21,000	4,500	8,000	21,000	4,500	8,000	21,000	4,500	8,000
平 等 割 率 (円)	21,600	5,100	4,400	21,600	5,100	4,400	21,600	5,100	4,400

項 目	区 分	本賦課時		最終時		本賦課時		最終時		本賦課時		最終時	
		調定額等	前年伸率	調定額等	前年伸率	調定額等	前年伸率	調定額等	前年伸率	調定額等	前年伸率	調定額等	前年伸率
課税対象	基準総所得金額 (千円)	2,951,363	△ 3.25	3,256,359	△ 0.98	2,919,783	△ 1.10	3,142,783	△ 3.49	2,748,568	△ 5.83	3,008,192	△ 4.28
	固定資産税額 (千円)	161,336	△ 0.72	161,082	△ 1.30	159,668	△ 1.03	161,391	0.19	148,160	△ 7.21	148,207	△ 8.17
	被保険者数 (人)	8,144	△ 1.74	8,638	△ 1.49	7,983	△ 1.98	8,386	△ 2.92	7,726	△ 3.22	8,170	△ 2.58
	世帯数 (世帯)	4,935	△ 1.08	5,339	△ 0.78	4,938	0.06	5,290	△ 0.92	4,860	△ 1.58	5,216	△ 1.40
	課税限度額 (千円)	770	0.00	770	0.00	810	5.19	810	5.19	850	4.94	850	4.94
保険税算出内訳	所得割額 (千円)	328,928	△ 3.60	363,366	△ 1.39	324,732	△ 1.28	350,644	△ 3.50	306,371	△ 5.65	336,015	△ 4.17
	賦課割合 (%)	43.57	△ 2.09	44.54	△ 1.02	43.64	0.16	44.24	△ 0.67	43.10	△ 1.24	43.98	△ 0.59
	資産割額 (千円)	52,437	△ 1.37	52,421	△ 1.87	51,589	△ 1.62	52,110	△ 0.59	47,577	△ 7.78	47,636	△ 8.59
	賦課割合 (%)	6.94	0.14	6.43	△ 1.38	6.93	△ 0.14	6.57	2.18	6.68	△ 3.46	6.24	△ 5.02
	均等割額 (千円)	231,264	△ 2.17	245,749	△ 1.92	225,807	△ 2.36	237,635	△ 3.30	217,613	△ 3.63	230,623	△ 2.95
	賦課割合 (%)	30.63	△ 0.65	30.13	△ 1.54	30.34	△ 0.95	29.98	△ 0.50	30.61	0.89	30.19	0.70
	平等割額 (千円)	142,366	4.64	154,198	5.36	142,039	△ 0.24	152,300	△ 1.23	139,350	△ 1.89	149,700	△ 1.71
賦課割合 (%)	18.86	6.31	18.90	5.70	19.09	1.22	19.21	1.64	19.60	2.67	19.59	1.98	
合計 (千円)	755,015	△ 1.54	815,734	△ 0.38	744,167	△ 1.44	792,689	△ 2.83	710,911	△ 4.47	763,974	△ 3.62	
減額分	年間異動分 (千円)	30,181	△ 41.63	72,173	15.62	31,992	6.00	70,425	△ 2.42	29,035	△ 9.24	72,165	2.47
	政令世帯数 (世帯)	2,852	△ 1.92	3,072	△ 0.61	3,198	12.13	3,404	10.81	3,251	1.66	3,469	1.91
	減税税額 (千円)	109,651	33.31	117,807	△ 0.30	123,596	12.72	130,285	10.59	124,184	0.48	132,050	1.35
	単身半額軽減世帯数 (世帯)	607	-	714	-	626	-	715	-	625	-	724	-
	額軽減税額 (千円)	6,809	-	8,250	-	7,162	-	8,357	-	7,202	-	8,524	-
	限度額世帯数 (世帯)	41	△ 19.61	43	△ 15.69	40	△ 2.44	41	△ 4.65	45	12.50	48	17.07
	超過税額 (千円)	12,118	△ 18.79	16,284	5.77	11,442	△ 5.58	11,460	△ 29.62	11,890	3.92	13,555	18.28
	減免世帯数 (世帯)	18	-	21	-	19	-	22	-	15	-	21	-
税額 (千円)	420	-	455	-	390	-	415	-	320	-	382	-	
合計 (千円)	159,179	2.05	214,969	5.24	174,582	8.68	220,942	2.78	172,631	△ 1.12	226,676	2.60	
現年度分調定額 (千円)	595,836	△ 2.46	600,765	△ 2.25	569,585	△ 4.41	571,747	△ 4.83	538,280	△ 5.50	537,298	△ 6.03	
過年度分調定額 (千円)	-	-	3,858	△ 5.76	-	-	5,777	49.74	-	-	2,837	△ 50.89	
合計 (千円)	595,836	△ 2.46	604,623	△ 2.27	569,585	△ 4.41	577,524	△ 4.48	538,280	△ 5.50	540,135	△ 6.47	
年間平均被保険者数 (人)	-	-	7,819	△ 1.85	-	-	7,615	△ 2.61	-	-	7,362	△ 3.32	
年間平均世帯数 (世帯)	-	-	4,744	△ 0.75	-	-	4,699	△ 0.95	-	-	4,615	△ 1.79	
現年度分一人当たり調定額 (円)	-	-	76,834	△ 0.41	-	-	75,082	△ 2.28	-	-	72,983	△ 2.80	
現年度分一世帯当たり調定額 (円)	-	-	126,637	△ 1.50	-	-	121,674	△ 3.92	-	-	116,424	△ 4.31	

※H25年度以降、単身半額軽減は1/2軽減と1/4軽減の合計

国民健康保険の概要

国保加入者の推移

年度	年度末現在 住民基本台帳		国民健康保険																	
	世帯数	全人口 A	年度末 現在 世帯数	被保険者数													年度平均			
				年度末現在													世帯数	被保険者 総数 C	一般 D	退職 E
				総数 B	一般				退職				(再掲) 未就 学児							
(再掲) 未就 学児	(再掲) 前期 高齢者	(再掲) 70歳 以上 一般 所得者	(再掲) 70歳 以上 現役並み 所得者		(再掲) 未就 学児	(再掲) 前期 高齢者	(再掲) 70歳 以上 一般 所得者	(再掲) 70歳 以上 現役並み 所得者												
25	13,420	29,908	4,693	7,662	223	3,429	1,748	32	7,078	222	3,429	1,748	32	584	1	4,744	7,819	7,152	667	
26	13,448	29,470	4,600	7,397	207	3,481	1,696	43	6,934	207	3,481	1,696	43	463	0	4,699	7,615	7,076	539	
27	13,430	29,086	4,508	7,157	175	3,459	1,565	30	6,780	175	3,459	1,565	30	377	0	4,615	7,362	6,917	445	

年度	国保 加入 割合 (年度末) B/A	被保険者割合 (年度平均)		被保険者増減内訳													介護保険2号 被保険者数	
		一般 D/C	退職 E/C	増加(資格取得)						減少(資格喪失)						年度 末現在	年間 平均	
				転入	社保 離脱	生保 廃止	出生	その 他	計	転出	社保 加入	生保 開始	死亡	後期 高齢者 加入	その 他			計
25	25.62%	91.47%	8.53%	300	902	16	24	150	1,392	203	674	44	64	339	216	1,540	2,640	2,771
26	25.10%	92.92%	7.08%	248	890	12	29	138	1,317	185	758	22	59	359	199	1,582	2,402	2,559
27	24.61%	93.96%	6.04%	253	905	20	18	146	1,342	166	756	21	62	368	209	1,582	2,293	2,396

2. 医療費の推移

全 体	年度	給 付																療 養 費		療 養 諸 費 合 計		
		診 療				調 剤				食 事 療 養 費		訪 問 看 護		計		件 数	費 用 額	件 数	費 用 額	1 人 当 たり 費 用 額		
		件 数	日 数	費 用 額	受 診 率	1 件 当 たり 日 数	1 件 当 たり 費 用 額	1 日 当 たり 費 用 額	1 人 当 たり 費 用 額	件 数	費 用 額	1 人 当 たり 費 用 額	件 数	費 用 額	件 数						費 用 額	件 数
25	82,086	244,739	2,902,044,868	1,177.721	2.66	31,515	11,858	371,153	56,057	623,149,613	79,697	3,378	127,347,530	20	1,653,850	148,163	3,654,195,661	3,038	31,489,523	151,201	3,685,685,404	471,376
26	89,626	237,847	2,926,276,662	1,176.967	2.65	32,650	12,303	384,278	54,478	612,299,322	80,407	3,406	126,433,274	24	1,516,200	144,128	3,666,525,458	3,218	31,502,644	147,347	3,698,028,102	485,824
27	87,355	225,646	2,860,317,399	1,186.566	2.58	32,744	12,676	388,525	53,208	650,050,998	88,298	3,267	121,399,200	30	2,130,630	140,593	3,633,898,227	3,200	33,920,446	143,793	3,667,818,673	498,210

受診率=(件数)÷(被保険者数)×100・1件当たり日数=(日数)÷(件数)・1件当たり費用額=(費用額)÷(件数)・1人当たり費用額=(費用額)÷(被保険者数)

診療諸率は、受診率・1件当たり日数・1日当たり費用額である。

一 般	年度	給 付																療 養 費		療 養 諸 費 合 計		
		診 療				調 剤				食 事 療 養 費		訪 問 看 護		計		件 数	費 用 額	件 数	費 用 額	1 人 当 たり 費 用 額		
		件 数	日 数	費 用 額	受 診 率	1 件 当 たり 日 数	1 件 当 たり 費 用 額	1 日 当 たり 費 用 額	1 人 当 たり 費 用 額	件 数	費 用 額	1 人 当 たり 費 用 額	件 数	費 用 額	件 数						費 用 額	件 数
25	84,293	228,818	2,722,897,458	1,178.593	2.71	32,303	11,900	380,718	51,216	565,520,753	79,072	3,224	123,432,608	20	1,653,850	135,529	3,413,504,668	2,725	28,235,237	138,254	3,441,739,906	481,228
26	82,900	223,315	2,727,406,892	1,171.566	2.69	32,900	12,213	385,445	50,370	561,280,622	79,322	3,219	122,124,248	24	1,516,200	133,294	3,412,327,662	2,910	28,406,745	136,204	3,440,734,707	486,254
27	81,590	211,650	2,668,655,009	1,179.558	2.59	32,708	12,609	385,811	49,643	599,072,788	86,609	3,070	115,000,602	30	2,130,630	131,263	3,384,859,029	2,966	31,657,417	134,229	3,416,516,446	493,930

退 職	年度	給 付																療 養 費		療 養 諸 費 合 計		
		診 療				調 剤				食 事 療 養 費		訪 問 看 護		計		件 数	費 用 額	件 数	費 用 額	1 人 当 たり 費 用 額		
		件 数	日 数	費 用 額	受 診 率	1 件 当 たり 日 数	1 件 当 たり 費 用 額	1 日 当 たり 費 用 額	1 人 当 たり 費 用 額	件 数	費 用 額	1 人 当 たり 費 用 額	件 数	費 用 額	件 数						費 用 額	件 数
25	7,783	15,921	179,147,430	1,168.366	2.04	22,988	11,252	268,587	4,841	57,628,860	86,400	154	3,914,922	0	0	12,634	240,691,212	313	3,254,266	12,947	243,945,498	365,735
26	6,726	14,532	198,869,770	1,247.866	2.16	29,567	13,685	368,961	4,108	51,018,700	94,654	187	4,309,026	0	0	10,834	254,197,496	309	3,095,899	11,143	257,293,395	477,353
27	5,765	13,996	191,662,390	1,295.508	2.43	33,246	13,694	430,702	3,565	60,978,210	114,558	197	6,398,598	0	0	9,330	249,039,198	234	2,263,029	9,564	251,302,227	564,724

3. 1人当たり保険税及び1人当たり医療費の推移(療養諸費)

年度	全 体 分				一 般 分		退 職 分		
	1人当たり 保 險 税	対前年度比	1人当たり 医 療 費	対前年度比	医療費に占める 1人当たり 保険税の割合	1人当たり 医 療 費	対前年度比	1人当たり 医 療 費	対前年度比
	円	%	円	%	%	円	%	円	%
23	59,439	99.78	439,783	99.63	13.52	448,859	100.34	345,287	91.58
24	57,804	97.25	455,675	103.61	12.69	462,586	103.06	386,336	111.89
25	57,788	99.97	471,376	103.45	12.26	481,228	104.03	365,735	94.67
26	56,759	98.22	485,624	103.02	11.69	486,254	101.04	477,353	130.52
27	54,872	96.68	498,210	102.59	11.01	493,930	101.58	564,724	118.30

介護保険制度の状況

○第1号被保険者数と要介護認定率の推移

平成26年3月末現在の第1号被保険者数(A)	9,578人	平成26年3月末現在の要介護認定者数(B)	1,934人	認定率(B)÷(A)	20.2%
平成27年3月末現在の第1号被保険者数(A)	9,766人	平成27年3月末現在の要介護認定者数(B)	1,965人	認定率(B)÷(A)	20.1%
平成28年3月末現在の第1号被保険者数(A)	9,892人	平成28年3月末現在の要介護認定者数(B)	1,940人	認定率(B)÷(A)	19.6%

○介護認定審査結果の延べ認定者数(構成比)の推移

(単位：人、%)

年度	区分	自立	(要支援)		要介護 1	要介護 2	要介護 3	要介護 4	要介護 5	合計
			要支援 1	要支援 2						
平成25年度	人数	14	371	320	571	374	261	234	227	2,372
	構成比	0.6	15.6	13.5	24.1	15.7	11.0	9.9	9.6	100.0
平成26年度	人数	21	322	318	530	395	322	243	202	2,353
	構成比	0.9	13.7	13.5	22.5	16.8	13.7	10.3	8.6	100.0
平成27年度	人数	5	208	312	516	362	332	271	243	2,249
	構成比	0.2	9.2	13.9	22.9	16.1	14.8	12.0	10.9	100.0

○施設ごとの入所者数・待機者数（実数）及び利用料

（平成28年1月末現在）

（単位：人、円）

施設区分	施設名	定員	入所者数			待機者数						施設利用料	
			市内	市外	計	自宅		入院・入所中		合計			
						市内	市外	市内	市外	市内	市外		計
介護老人 施設	潮風園	88	79	9	88	17	1	71	10	88	11	99	119,250 ↓ 127,320
	吹上園	50	43	7	50	31	9	112	57	143	66	209	67,410 ↓ 75,420
	吹上園 ふもと	29	29	0	29	13	0	50	0	63	0	63	119,250 ↓ 127,320
	小計	167	151	16	167	61	10	233	67	294	77	371	
介護老人 保健施設	さるびあ苑	70	56	5	61	1	0	3	0	4	0	4	75,540 ↓ 117,720
	ゆくさ白浜	70	62	6	68	1	0	4	0	5	0	5	75,540 ↓ 117,720
	ライフ ハーバー いちき	69	61	4	65	0	0	7	1	7	1	8	75,540 ↓ 117,720
	希望	29	26	3	29	1	0	14	4	15	4	19	76,500 ↓ 122,610
	小計	238	205	18	223	3	0	28	5	31	5	36	
医療施設 型	丸田病院	24	14	0	14	0	0	0	0	0	0	0	75,480 ↓ 126,000
	市来内科	8	6	1	7	0	0	0	0	0	0	0	72,810 ↓ 78,630
	小計	32	20	1	21	0	0	0	0	0	0	0	

（単位：人、円）

施設区分	施設名	定員	入所者数			待機者数						施設利用料	
			市内	市外	計	自宅		入院・入所中		合計			
						市内	市外	市内	市外	市内	市外		計
グループ ホーム	あんずの家	18	18	0	18	5	0	9	0	14	0	14	83,810 ↓ 86,540
	もげ	18	18	0	18	4	0	3	0	7	0	7	77,610 ↓ 86,340
	さくらの丘	18	17	0	17	8	0	6	0	14	0	14	85,410 ↓ 88,140
	うれし舎	18	18	0	18	0	0	4	0	4	0	4	79,410 ↓ 82,140
	あったか ハウス 串木野	18	18	0	18	0	0	2	0	2	0	2	62,910 ↓ 65,640
	あったか ハウス 市来	18	18	0	18	0	0	1	0	2	0	2	62,910 ↓ 65,640
	貴恵	18	18	0	18	1	0	1	0	2	0	2	62,910 ↓ 65,640
てね	18	18	0	18	5	0	3	0	8	0	8	85,410 ↓ 91,140	
小計	144	143	0	143	23	0	28	0	51	0	51		
合計	581	519	35	554	87	10	289	72	376	82	458		
(待機者実人数)					(63)	(8)	(217)	(72)	(280)	(80)	(360)		

※あったかハウス市来とあったかハウス串木野は同一法人のため待機者についても一括管理している。
 ※施設利用料は、サービス費・居住費・食費のみ。（月30日で計算。各種加算・光熱水費等は含まない。）
 ※合計については施設（介護・老健・グループホーム）毎の重複があるため一致しない。

○要介護（支援）者数及びサービス利用者〔比率〕（平成28年2月分）

（単位：人、％）

	要介護（支援）者数	居宅介護サービス利用者	地域密着型サービス利用者	施設利用者				利用者計	利用者率（％）	未利用者
				特養	老健	療養型	総数			
要支援1	186	46	2	0	0	0	0	48	25.8%	138
要支援2	264	130	2	0	0	0	0	132	50.0%	132
経過的要介護	0	0	0	-	-	-	-	0	-	0
要介護1	441	287	31	2	32	0	34	352	79.8%	89
要介護2	316	185	46	12	42	1	55	286	90.5%	30
要介護3	277	120	55	28	52	3	83	258	93.1%	19
要介護4	241	80	52	46	54	9	109	241	100.0%	0
要介護5	253	50	37	79	43	19	141	228	90.1%	25
合計	1,978	898	225	167	223	32	422	1,545	78.1%	433

○要介護度別の支給限度比率（平成28年2月分）

	支給限度額 （円）	利用者数 （人）	費用総額 （円）	平均費用額 （円）	対支給限度額比率 （％）
要支援1	50,030	46	810,420	17,618	35.2%
要支援2	104,730	130	4,263,830	32,799	31.3%
経過的要介護	61,500	0	0	0	0.0%
要介護1	166,920	284	22,164,891	78,045	46.8%
要介護2	196,160	184	17,159,100	93,256	47.5%
要介護3	269,310	120	17,036,356	141,970	52.7%
要介護4	308,060	80	11,171,660	139,646	45.3%
要介護5	360,650	50	8,459,230	169,185	46.9%
		平均			46.5%

○要介護（支援）者数及びサービス利用者〔比率〕の推移

（単位：人、％）

	要介護（支援）者数	居宅介護サービス利用者	地域密着型サービス利用者	施設利用者				利用者計	利用者率（％）	未利用者
				特養	老健	療養型	総計			
平成25年2月分	1,932	963	127	179	240	49	466	1,556	80.5%	376
平成26年2月分	1,978	970	171	177	240	42	459	1,600	80.9%	378
平成27年2月分	2,019	979	224	168	244	36	448	1,628	80.6%	391

※ 要介護者数は2月分の事業状況報告、利用者数や費用総額は4月分の事業状況報告による。

※ 要介護度別支給限度比率の表中、利用者数は、訪問・通所サービス利用者（短期入所を含む）・福祉用具レンタルなどの利用者。

後期高齢者医療の推移

1 加入者の推移

区分 年度	いちき串木野市		後期高齢者		備考
	(年度末)		(年度平均)		
	世帯数	人口	被保険者数	割合	
	世帯	人	人	%	
25	13,420	29,908	5,164	17.27	(うち障害者等該当者81人)
26	13,448	29,470	5,209	17.68	(うち障害者等該当者69人)
27	13,430	29,086	5,263	18.09	(うち障害者等該当者59人)

2 医療費の推移

区分 年度	医療費の給付																療養費		療養諸費合計		
	診療費								調剤		食事療養費		訪問看護		計		件数	費用額	件数	費用額	1人あたり費用額
	件数	日数	費用額	受診率	1人あたり日数	1人あたり費用額	1日あたり費用額	1人あたり費用額	件数	費用額	件数	費用額	件数	費用額	件数	費用額					
件	日	円	日	日	円	円	円	件	円	件	円	件	円	件	円	件	円	件	円	円	
25	102,683	371,614	4,312,013,838	1,988.44	3.62	41,993	11,603	835,014	69,236	950,650,963	6,094	224,940,431	20	1,642,700	171,939	5,489,247,932	2,915	42,441,758	174,854	5,531,689,690	1,071,202
26	103,014	368,193	4,338,256,017	1,977.62	3.57	42,113	11,783	832,839	69,439	931,509,750	6,066	221,398,388	35	3,197,970	172,488	5,494,362,125	2,936	40,945,493	175,424	5,535,307,618	1,062,643
27	103,964	365,043	4,423,715,390	1,975.38	3.51	42,550	12,118	840,531	69,633	978,933,880	6,095	219,876,924	79	10,997,750	173,676	5,633,523,944	1,886	19,751,783	175,562	5,653,275,727	1,074,155

※ 各年度は、「後期高齢者医療事業報告書」より。平成27年度は、鹿児島県後期高齢者医療広域連合の速報値。

※ 受診率=(件数)÷(被保険者数)×100 ・1人あたり日数=(日数)÷(件数) ・1人あたり費用額=(費用額)÷(件数) ・1人あたり費用額=(費用額)÷(被保険者数)

診療諸率は、受診率・1人あたり日数・1日あたり費用額である。

平成27年度 公共事業発注状況(市内・県内・県外業者別)

(単位:円)

種 別	合 計		市 内 業 者		県 内 業 者		県 外 業 者		備 考
	件 数	落 札 金 額	件 数	落 札 金 額	件 数	落 札 金 額	件 数	落 札 金 額	
土 木 工 事	74	702,474,120	74	702,474,120					
舗 装 工 事	7	63,642,240	7	63,642,240					
水 道 工 事	23	203,816,520	23	203,816,520					
建 築 工 事	14	585,111,600	13	447,951,600			1	137,160,000	
下 水 道 工 事	1	7,884,000	1	7,884,000					
電 気 工 事	11	201,625,200	11	201,625,200					
給 排 水 等 工 事	7	93,916,800	7	93,916,800					
そ の 他 工 事	4	37,698,935	3	23,284,800	1	14,414,135			
小 計(工事)	141	1,896,169,415	139	1,744,595,280	1	14,414,135	1	137,160,000	
繰越分(土木等工事)	8	170,478,000	7	118,098,000	1	52,380,000			土木 7件 118,098,000円 建築 1件 52,380,000円
業 務 等 委 託	132	519,042,413	59	122,535,593	51	157,998,767	22	238,508,053	
小 計	140	689,520,413	66	240,633,593	52	210,378,767	22	238,508,053	
総 合 計	281	2,585,689,828	205	1,985,228,873	53	224,792,902	23	375,668,053	

平成27年度 公共事業に係わる一般競争入札・指名競争入札・随意契約状況調べ

区 分	一般競争入札			指名競争入札			随意契約			計		
	件数	割合(%)	金額(円)	件数	割合(%)	金額(円)	件数	割合(%)	金額(円)	件数	割合(%)	金額(円)
土 木 工 事	73	90.1	739,636,920	4	4.9	72,986,400	4	4.9	7,948,800	81	54.4	820,572,120
舗 装 工 事	7	100.0	63,642,240							7	4.7	63,642,240
水 道 工 事	22	95.7	199,712,520	1	4.3	4,104,000				23	15.4	203,816,520
建 築 工 事	9	60.0	145,303,200	6	40.0	492,188,400				15	10.1	637,491,600
下 水 道 工 事	1	100.0	7,884,000							1	0.6	7,884,000
電 気 工 事	6	54.5	73,321,200	5	45.5	128,304,000				11	7.4	201,625,200
給排水等工事	3	42.9	27,388,800	4	57.1	66,528,000				7	4.7	93,916,800
その他工事				4	100.0	37,698,935				4	2.7	37,698,935
小 計	121	81.2	1,256,888,880	24	16.1	801,809,735	4	2.7	7,948,800	149	100.0	2,066,647,415
業 務 等 委 託				72	54.5	297,997,380	60	45.5	221,045,033	132	100.0	519,042,413
小 計				72	54.5	297,997,380	60	45.5	221,045,033	132	100.0	519,042,413
計	121	43.0	1,256,888,880	96	34.2	1,099,807,115	64	22.8	228,993,833	281	100.0	2,585,689,828

指定管理の件数、経費節減実績（平成27年度実績）

（単位：千円）

No	施設名	施設数	節減効果試算額 (協定額との比較)	指定管理者名
1	都市公園（北部）	19	4,038.5	㈱坂口造園
2	都市公園（南部）	19	3,560.5	㈱石原建設
3	商店街活性化施設ドリームセンター	1	637	串木野シール会
4	上名交流センター	1	4,851	上名地区まちづくり協議会
5	串木野駅前駐車場	1	1,178	㈱東洋ペンディング
6	秀栄ドーム	1	92	フレンド宇都㈱
7	川北交流センター	1	422	川北まちづくり協議会
8	川南交流センター	1	271	支えあう川南みんなの会
9	土川交流センター	1	122	土川自治公民館
10	荒川交流センター	1	241	荒川地区まちづくり協議会
11	冠岳交流センター	1	416	冠岳地区まちづくり協議会
12	照島交流センター	1	333	照島地区まちづくり協議会
13	旭交流センター	1	355	旭地区まちづくり協議会
14	生福交流センター	1	417	生福地区まちづくり協議会
15	冠嶽園	1	1,028	㈱坂口造園
16	大里農産加工センター	1	381	市来大里加工グループ
17	川上生活改善センター	1	310	生活研究グループ連絡協議会 市来支部
18	観音ヶ池市民の森	1	2,884	㈱石原建設
19	川上交流センター	1	476	川上コミュニティ協議会
	川上ふれあい公園	1		
20	れいめいふれあい公園	1	171	れいめい羽島協議会
21	ふれんどパーク羽島	1	129	れいめい羽島協議会
22	荒川コミュニティ広場	1	77	荒川地区まちづくり協議会
23	串木野体育センター	1	376	㈱俣木造園
	長崎鼻公園ソフトボール場	1		
24	相撲競技場	1	△ 19	市相撲連盟
25	串木野弓道場	1	56	市弓道連盟
	市来弓道場	1		
26	川上運動広場	1	△ 13	川上コミュニティ協議会
27	いちき特産品直売所季楽館	1	102	いちき特産品振興会

No	施設名	施設数	節減効果試算額 (協定額との比較)	指定管理者名
28	国民宿舎串木野さのき荘	1	△ 23,077	フレンド宇都㈱
29	国民宿舎吹上浜荘	1	△ 15,908	フレンド宇都㈱
	市来ふれあい温泉センター	1		
30	市民文化センター	1	30,045	㈱図書館流通センター
	いちきアクアホール	1		
	市立図書館・市来分館	2		
	中央公民館	1		
	市来地域公民館	1		
31	多目的グラウンド	1	561	㈱俣木造園
	市来運動場	1		
32	市来体育館	1	469	㈱日本水泳振興会
	市来武道館	1		
	市民プール	1		
	川北スポーツ公園	1		
33	パークゴルフ場	1	2,907	㈱ユウキ
34	B & G 海洋センター	1	6,425	㈱日本水泳振興会
35	市有基地	2	1,697	㈱久木山建設
36	串木野高齢者福祉センター	1	1,720	社会福祉法人 いちき串木野市社会福祉 協議会
	市来高齢者福祉センター	1		
	働く女性の家	1		
	海浜児童センター	1		
37	市来駅前駐車場	1	511	㈱東洋ペンディング
38	串木野駅前広場	1	71	㈱東洋ペンディング
	神村学園駅前広場	1	444	
	計	92	28,757	