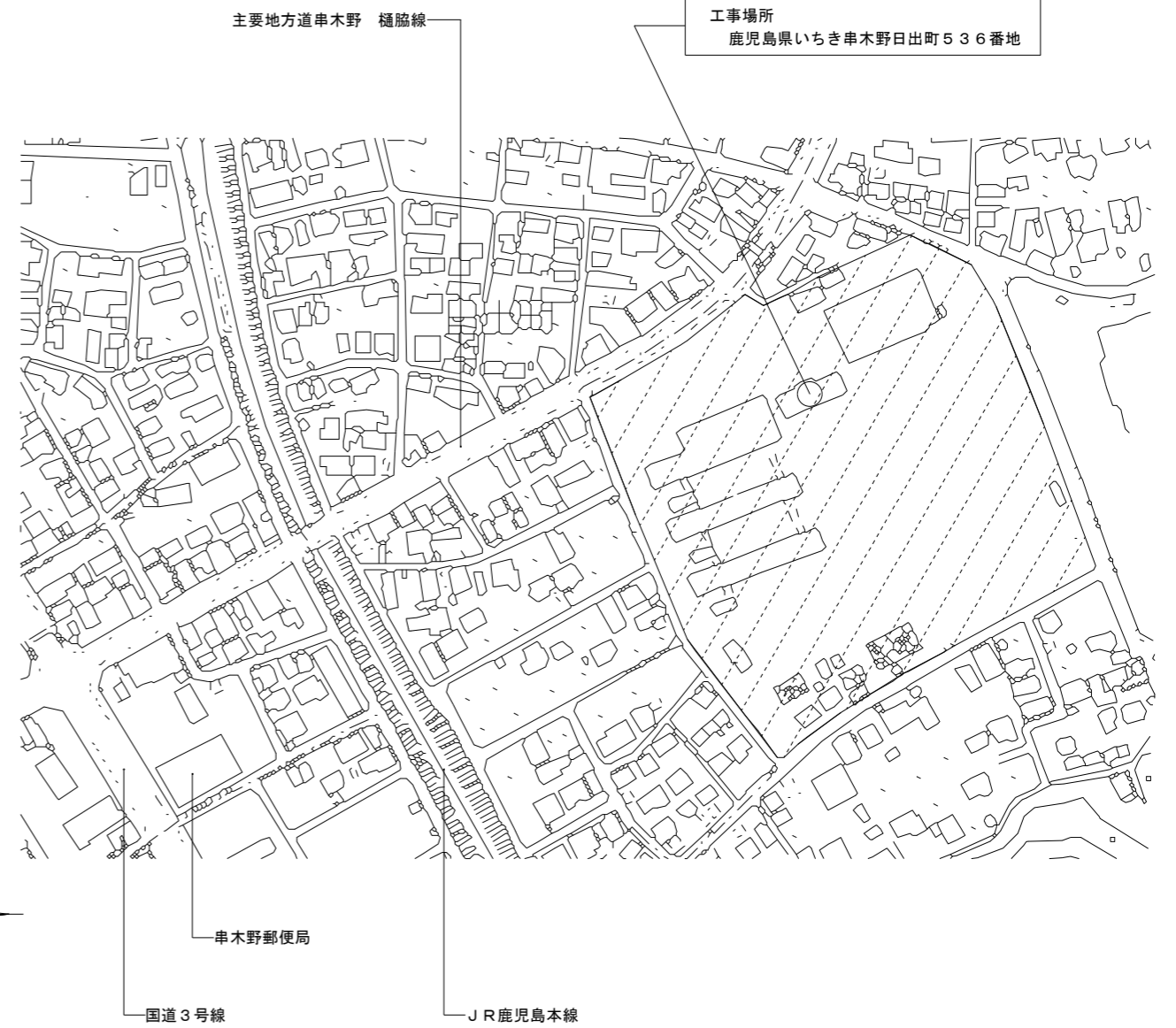


配置図

特記事項

<p>本工程は施設利用中の塗装改修工事のため、下記事項に充分配慮して作業を行うこと。</p>
<p>1. 工事着手前に現地調査を充分行い、施工計画書及び工程表を作成し、監督員等の承諾を得た後に、工事に着手すること。</p>
<p>2. 学校運営期間中の工事となるので、騒音等で運営に支障をきたす事の無いように留意すると共に、事前に担当者及び学校側に連絡し、承諾を得ること。</p>
<p>3. 工事施工に先立ち支障となる機器または、移動すべき機器等が発生した場合は、事前に協議し学校側に移動してもらった後に、養生作業に着手すること。</p>
<p>4. 工事期間中は安全作業に努めると共に、火気等にも充分注意して作業すること。また、粉塵等の発生にも十分留意し、養生を確実にい作業すること。</p>
<p>5. 工事期間中に休日及び時間外作業をする場合は、事前に担当者に連絡し承諾を得たのちに作業すること。</p>
<p>6. 工事に伴いハツリ等を行った場合、原則として原形復旧すること。</p>
<p>7. 発生材の処理については、『廃棄物の処理及び清掃に関する法律』及び『再生資源の利用の促進に関する法律』『建設リサイクル法』等の関係法規に基づき、適正に処理すると共に、マニフェストシステムを適用して管理を行うこと。</p>
<p>8. 工事中に範囲外の部分を壊した場合は、請負金額内で原形復旧すること。</p>
<p>9. 官公庁への手続き等及びそれにかかる経費の支出は、請負業者にて行うこと。</p>

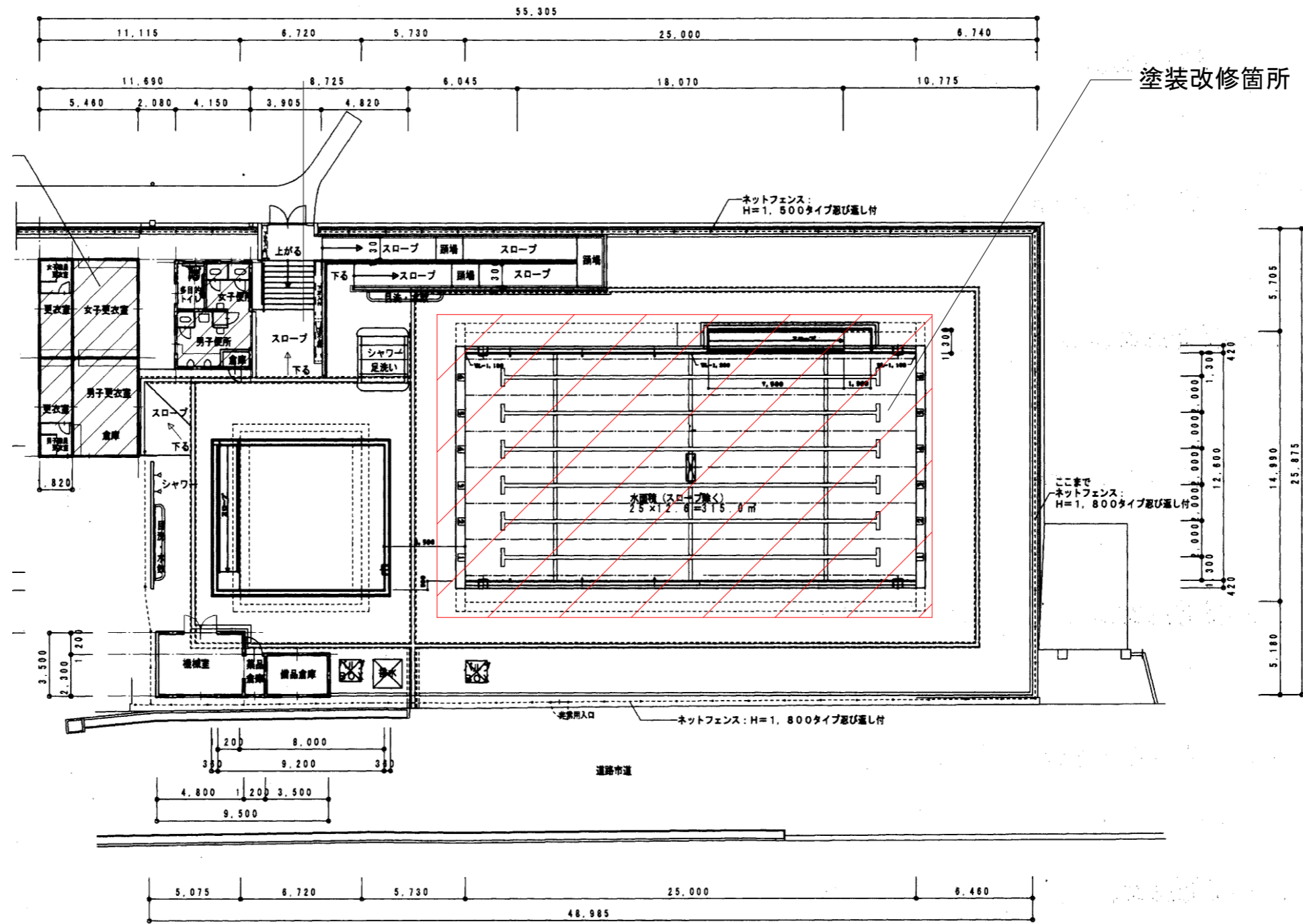


附近見取図

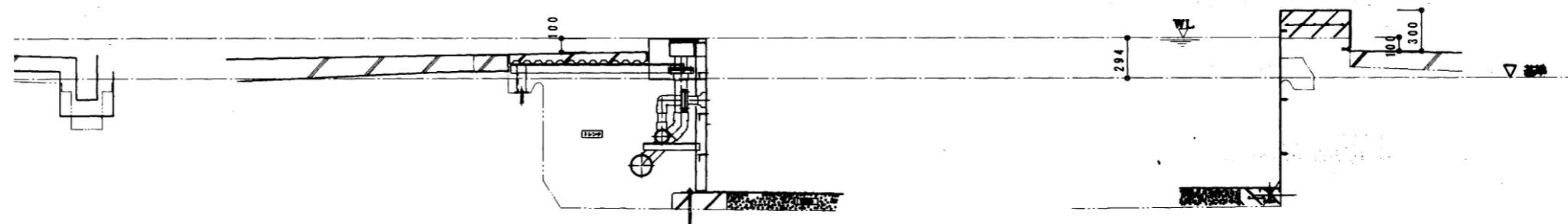
<p>■ 備考</p>	業務名	串木野小学校 プール塗装改修工事	<p>いちき串木野市役所 教育総務課 鹿児島県 いちき串木野市湊町1丁目1番地 TEL 0996-21-5126 FAX 0996-36-5228</p>
	図面名	附近見取図・配置図	

塗装改修工事工程
高圧洗浄
↓
下地調整
↓
下塗り
↓
中塗り
↓
上塗り

※工程（塗装回数）及び塗布量はメーカー仕様による
（日本特殊塗料㈱ プールエース同等）



平面図 S=1:200



オーバーフロー側断面 S=1:30

スタート側断面 S=1:30

■ 備考	業務名	串木野小学校プール塗装改修工事	いちき串木野市役所 教育総務課 鹿児島県 いちき串木野市湊町1丁目1番地 TEL 0996-21-5126 FAX 0996-36-5228
	図面名	附近見取図・配置図	