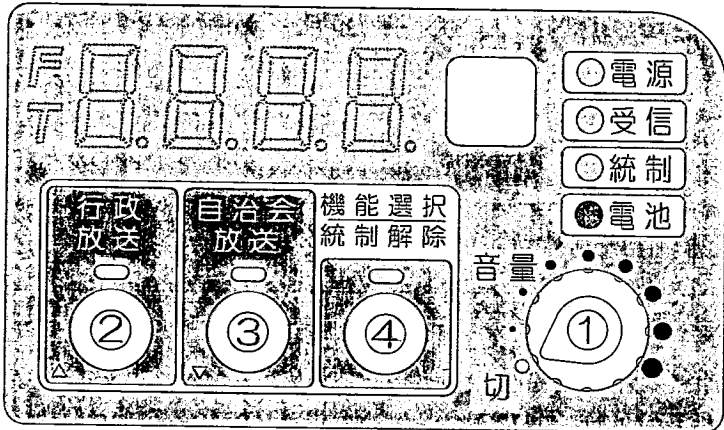


戸別受信機 簡単取扱説明書

SHIBURA



(1) 電源を入れるには？

- ・ ①のつまみ
- ・ 時計回り
電源が入る、音量は大きくなる
- ・ 反時計回り
電源が切れる、音量は小さくなる

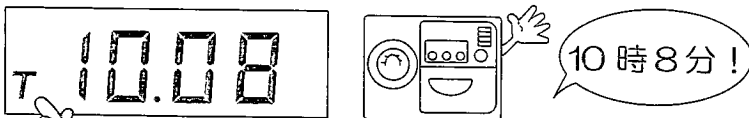
(2) 録音された放送を再生するには？ ②ボタン、③ボタン

②行政放送、または③自治会放送ボタンを押すことで再生できます
※録音回数は、行政放送、自治会放送それぞれ5件分録音されます

(3) 統制放送を解除するには？ ④ボタン

④統制解除ボタンを押す事で解除され、音量を調節することができます
(統制放送とは…緊急なお知らせのため、音量が大きくなります)

(4) 時計表示にするには？ ④ボタンで時計表示を選択



時計を選択したら『T』と表示

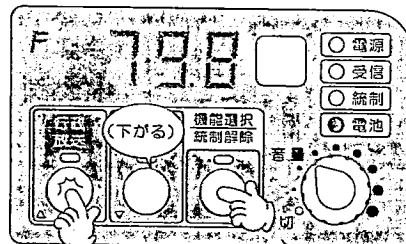
(5) FMラジオを聴くには？

④ボタンでFM機能選択



FMを選択したら
『F』と表示

(6) FMラジオを選局するには？



④ボタンを押し
ながら②ボタン
または③ボタン
を押す

電池ランプが『赤』点灯した場合、すぐに新しい乾電池と交換してください