

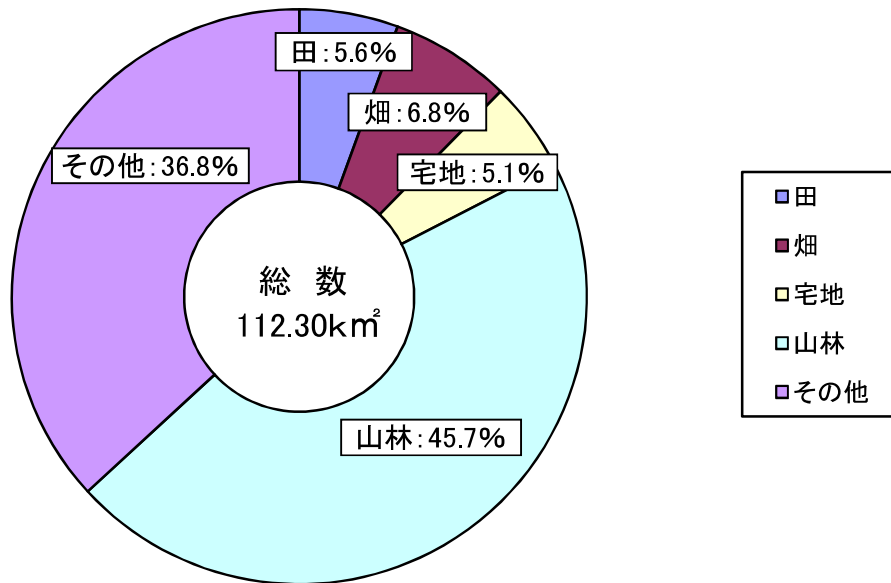
統計から見た市民生活

<p>1. 出生 令和4年 1月当たり 11.0人</p> 	<p>2. 死亡 令和4年 1月当たり 32.8人</p> 	<p>3. 転入 令和4年 1日当たり 2.3人</p> 	<p>4. 転出 令和4年 1日当たり 2.5人</p> 
<p>5. 結婚 令和4年度 1月当たり 5.1組</p> 	<p>6. 離婚 令和4年度 1月当たり 2.6組</p> 	<p>7. 人口密度 令和4年10月1日1km²当たり 237.2人</p> 	<p>8. 世帯人員 令和4年10月1日1世帯当たり 2.2人</p> 
<p>9. 予算 令和4年度一般会計当初予算 618,745円 / 1人</p> 	<p>10. 市税 令和4年度一般会計当初予算 108,086円 / 1人</p> 	<p>11. 火災 令和4年 1月当たり 1.0件</p> 	<p>12. 救急 令和4年1月当たり 117.8件</p> 
<p>13. ゴミ処理量 令和4年度 30.7t / 1日</p> 	<p>14. 市職員 令和4年市民 81.7人に1人</p> 	<p>15. 市議会議員 令和4年市民1659.8人に1人</p> 	<p>16. 医師 令和4年（歯科を含む） 市民 391.7人に1人</p> 

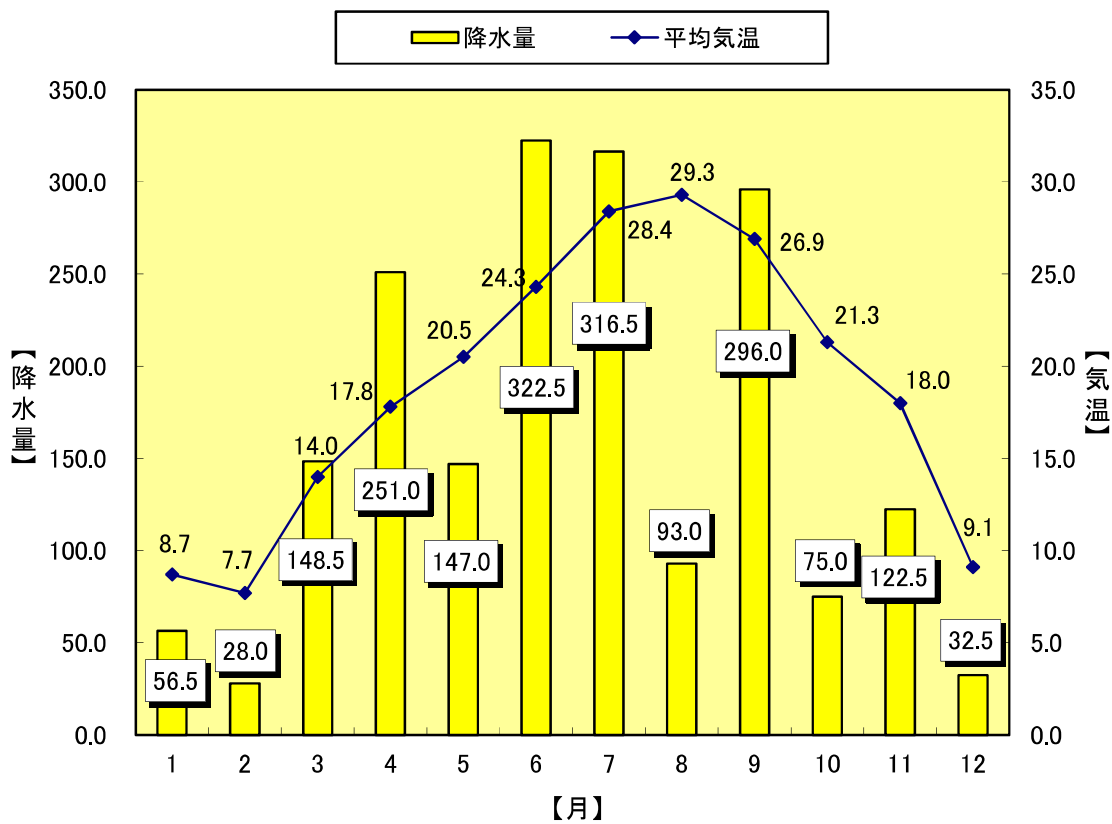
図表 1

1. 土地及び気象

土地の地目別面積構成比(令和4年)



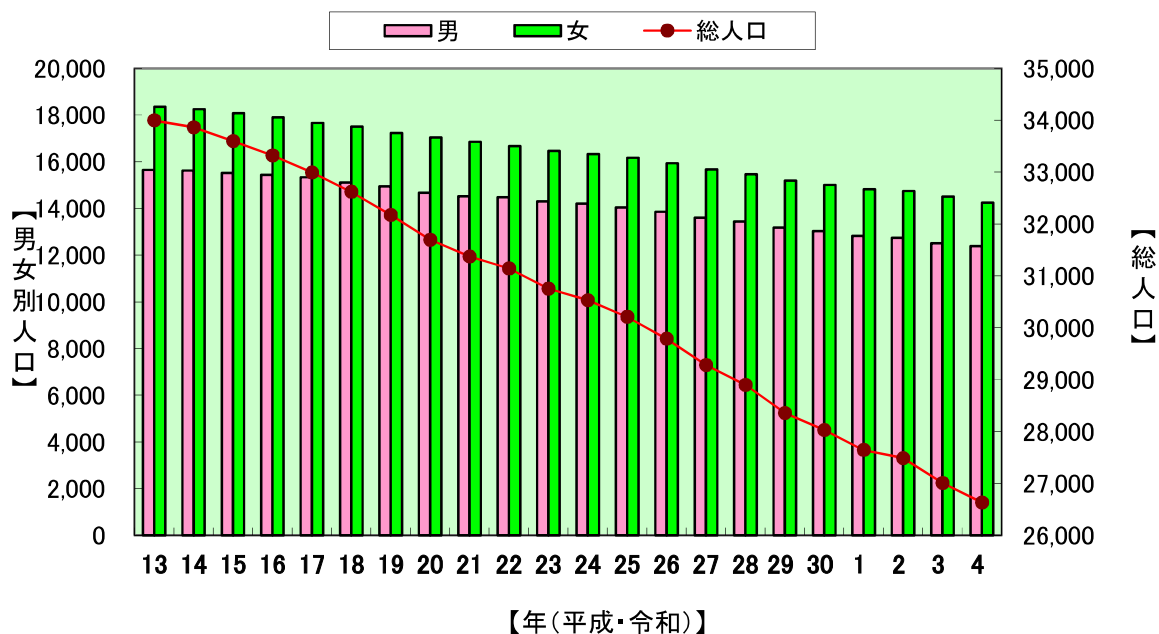
月別平均気温と降水量(令和4年)



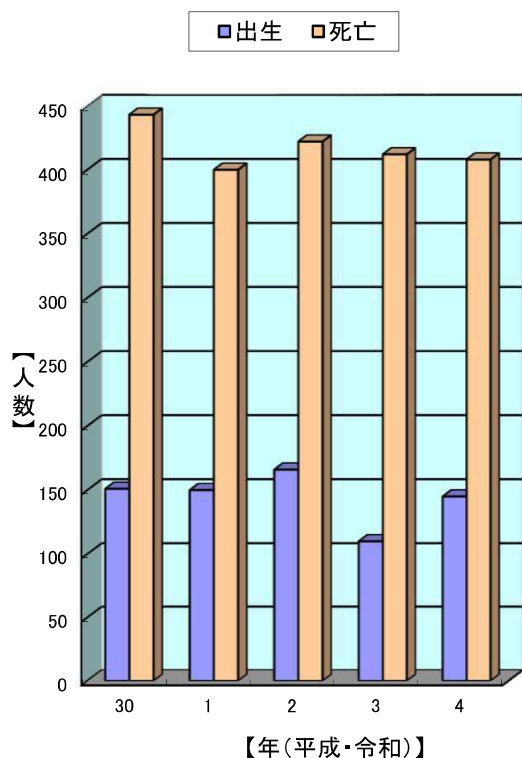
図表 2

2. 人口

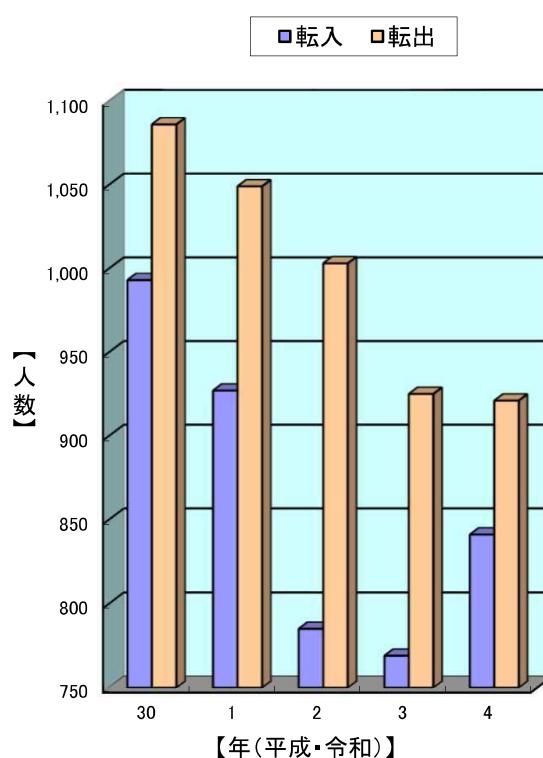
人口の推移



人口動態(自然動態)



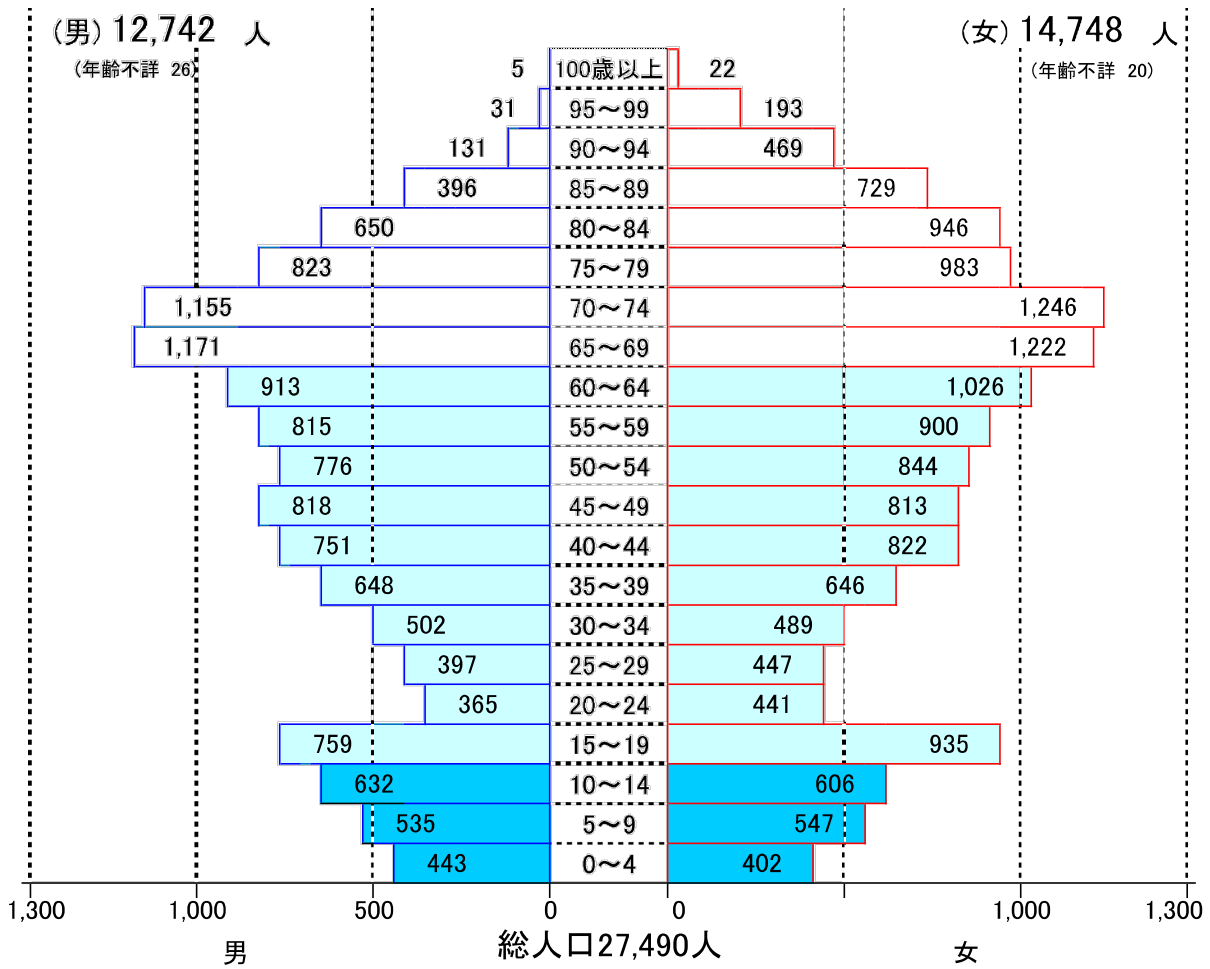
人口動態(社会動態)



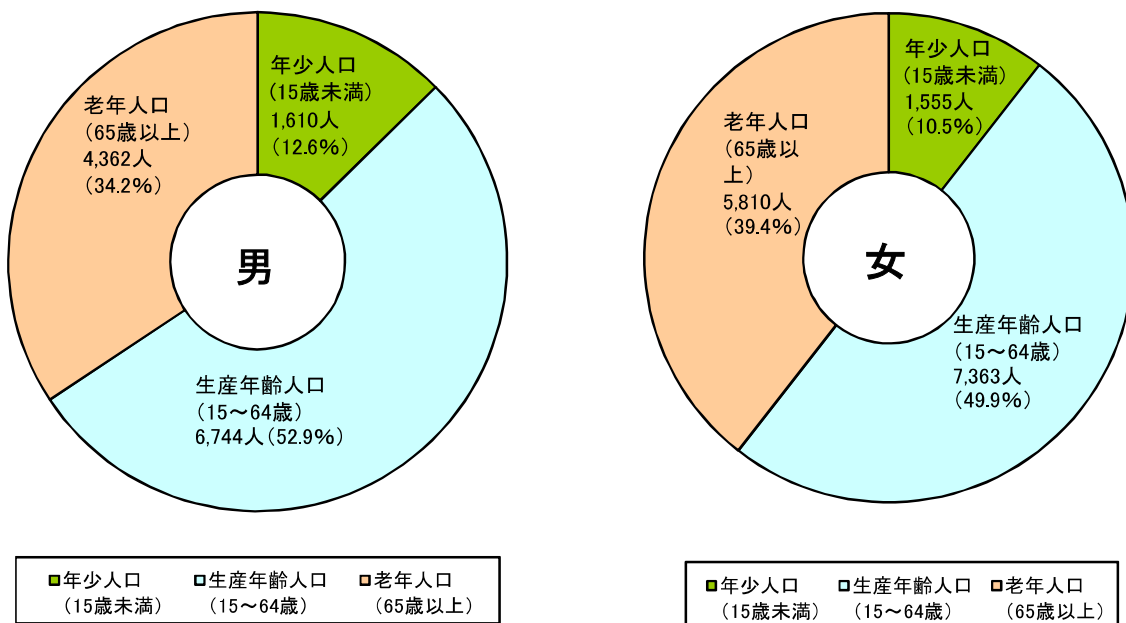
図表 3

3. 国勢調査

人口の年齢別（5歳階級）男女別人口（令和2年10月1日国勢調査）



年齢別（3区分）人口（令和2年10月1日国勢調査）



図表 4