



令和 2 年 5 月 公 表

いちき串木野市財政事情

人 口 27,472 人

世帯数 13,233 世帯

(令和2年3月31日現在)

ひとが輝き 文化の薫る 世界に拓かれたまち

1. まえがき

令和2年度当初予算及び令和元年度最終予算の状況についてお知らせします。

市民の皆様には、この公表により市財政の実情をご認識いただくとともに、市政の推進に一層のご協力をお願いいたします。

令和2年度は、これまでと同様、行財政改革を進めることとしておりますが、子育て世代包括支援センター・子育て支援センターや無料職業紹介所の開設など子育て環境や雇用対策、ふるさと納税等を活用した地場産業の振興など地域活性化につながる各種施策に取り組む一方、公共施設等個別施設計画策定や団体運営補助金の見直しを行い、将来を見据えた取組を進めることとしております。

前年度当初予算と比較しますと、12億7,700万円、7.4%の減となります。歳入では、ふるさと納税寄附金の増加を見込むものの、市民税などの市税、地方特例交付金や保育料無償化に伴う分担金及び負担金の減少を見込んでおります。一方、歳出では、大型事業の終了により普通建設事業費は減少するものの、人件費及び補助費等が増加するため、財政調整基金等から基金繰入れを行うとともに、庁舎改修事業等に伴い合併特例債等の市債を発行し、予算編成しております。

引き続き、人口減少に伴う税収減や普通交付税の縮減など、厳しい財政状況が見込まれることから、これまで以上に事務事業等の歳出全般にわたり徹底した見直しを推進し、効率的で持続可能な財政運営に努めることとしています。

《基本方針》

市民と行政とのパートナーシップによる『共生・協働のまちづくり』

健康で文化的な生活を営める『元気で安心できるまちづくり』

世界に羽ばたく力強い産業が展開する『活力ある産業のまちづくり』

利便性が高く美しいまちを創造する『快適な環境のまちづくり』

2. 令和2年度当初予算

会計別予算額

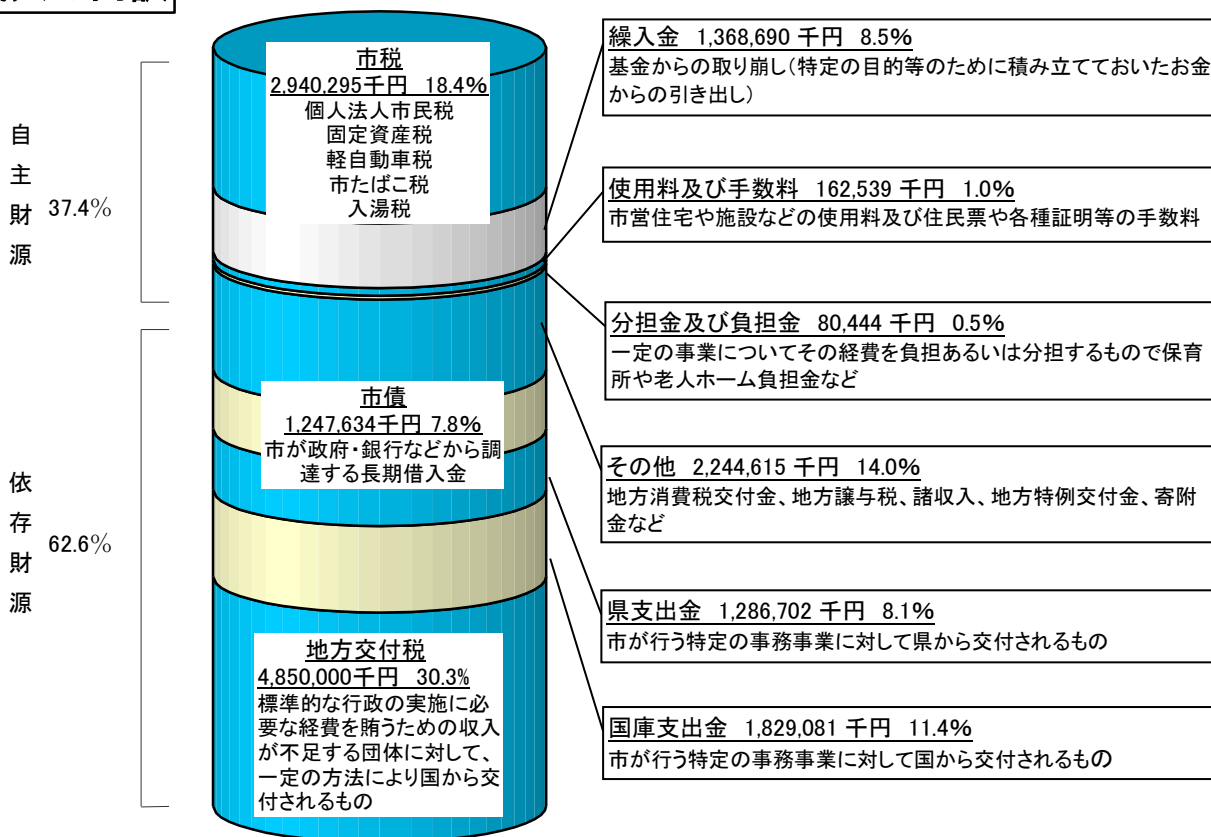
(単位：千円，%)

会計名	年度	令和2年度 当初予算額	令和元年度 当初予算額	対 比	
				増減額	増減率
一般会計		16,010,000	17,287,000	▲1,277,000	▲7.4
特別会計		8,050,323	8,769,028	▲718,705	▲8.2
内 訳	国民健康保険特別会計	3,903,898	3,802,852	101,046	2.7
	公共下水道事業特別会計	—	862,742	▲862,742	皆減
	地方卸売市場事業特別会計	248	250	▲2	▲0.8
	介護保険特別会計	3,673,987	3,657,864	16,123	0.4
	戸崎地区漁業集落排水事業特別会計	—	18,543	▲18,543	皆減
	後期高齢者医療特別会計	472,190	426,777	45,413	10.6
合 計		24,060,323	26,056,028	▲1,995,705	▲7.7

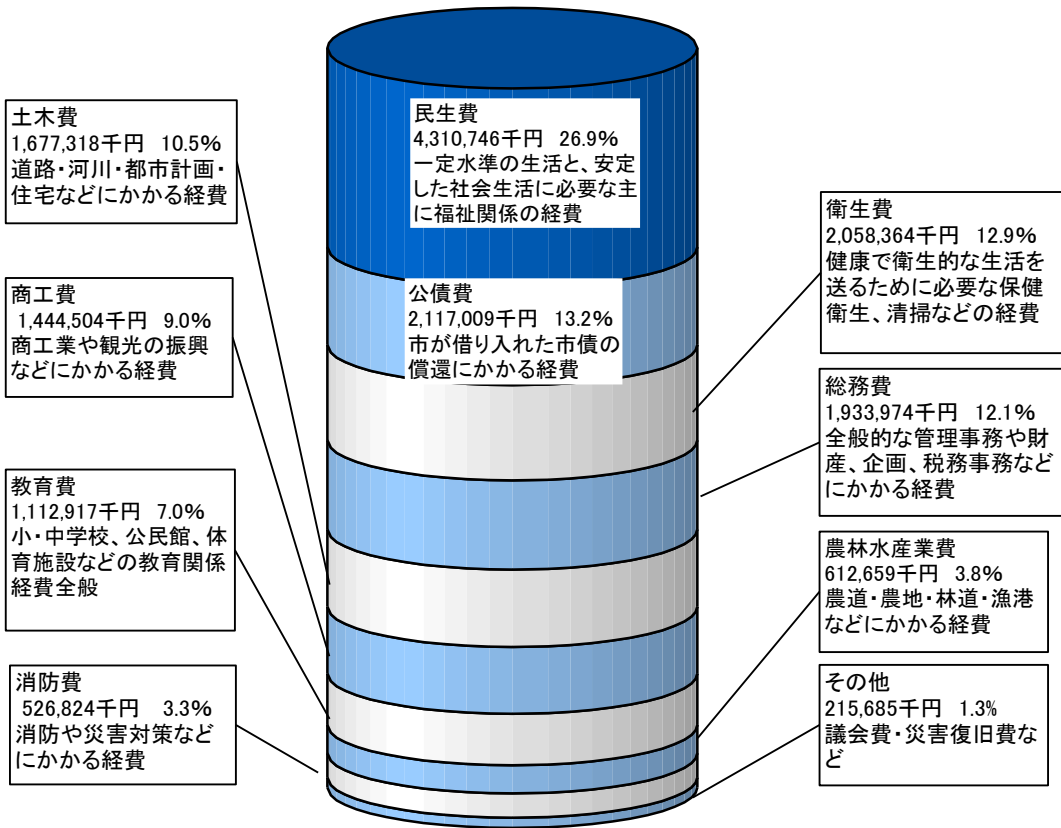
◎一般会計の概要

令和2年度の一般会計予算の総額は、令和元年度当初予算額に比較し、7.4%減の160億1,000万円となっています。

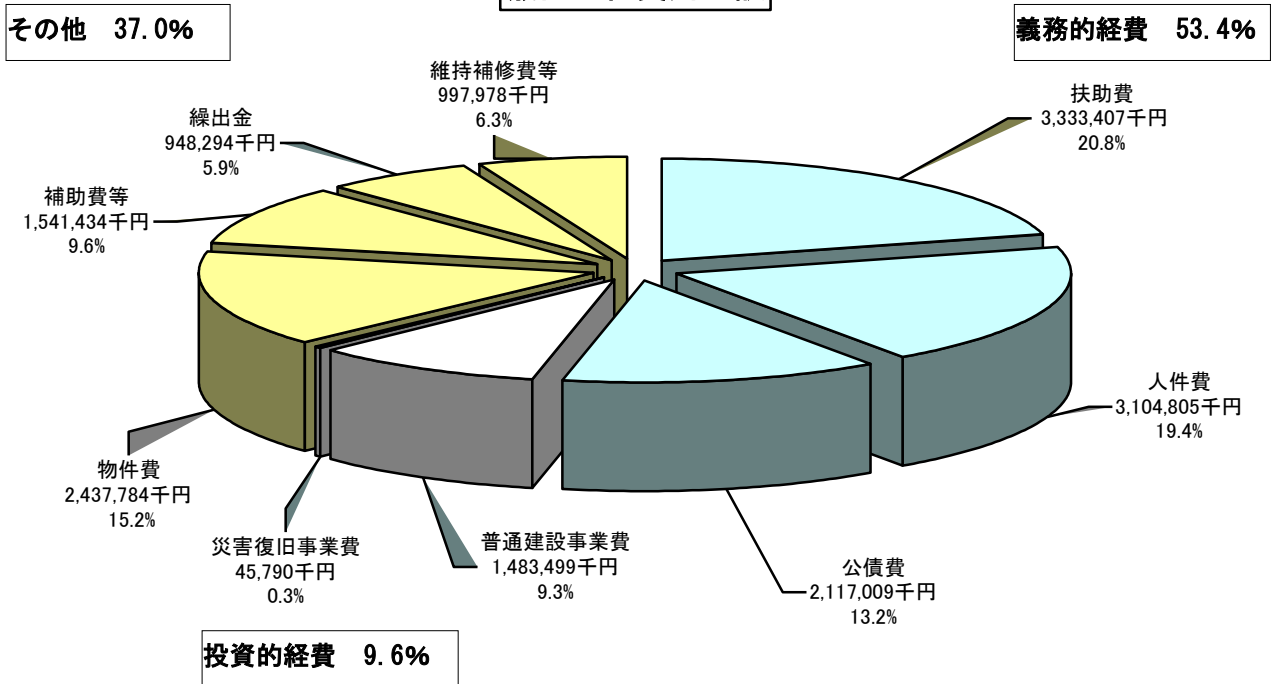
歳入の内訳



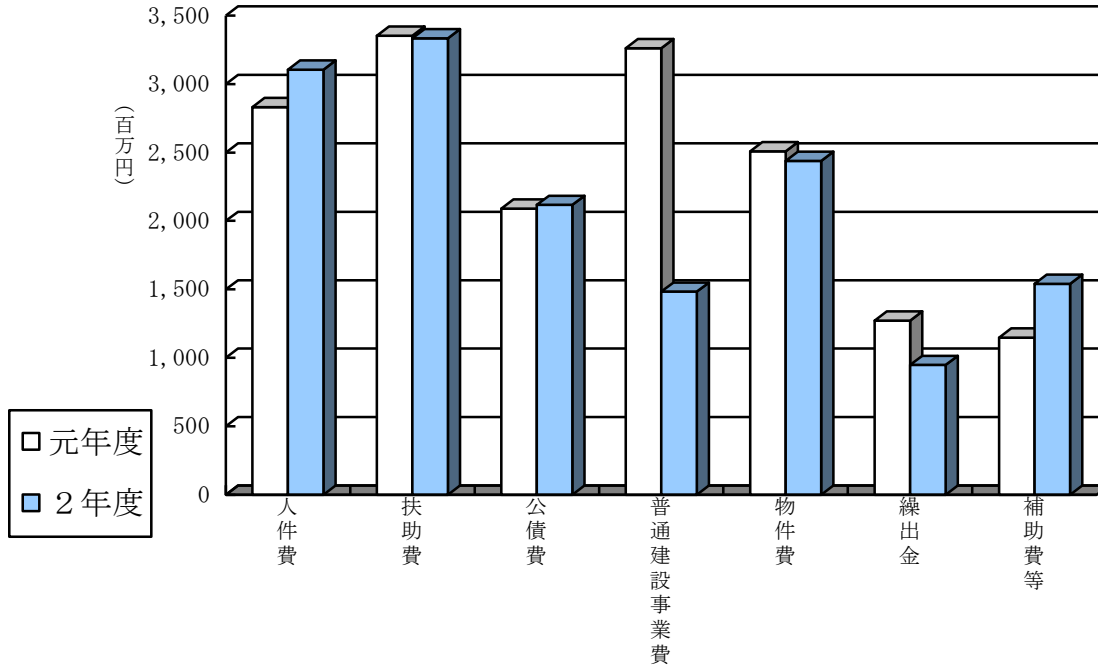
歳出の費目別内訳



歳出の性質別内訳



性質別予算前年度比較
(当初予算比)



令和2年度の主な建設事業

(単位:千円)

事業名	主な事業内容	事業費	事業名	主な事業内容	事業費
総務施設整備事業	庁舎改修事業	325,323	道路・橋梁・河川・砂防整備事業	道路維持工事 道路改良特別事業 道路改良事業 橋梁長寿命化事業	554,527
衛生施設整備事業	合併処理浄化槽設置整備事業	28,360			
農林業施設整備事業	農業施設維持工事 農業・農村活性化推進施設等整備事業 (生福王子脇地区) 農業農村整備事業 (川南地区)	22,400	都市計画・住宅整備事業	麓土地区画整理事業 ひばりが丘団地改修事業 浜西住宅建替事業	351,958
	漁港・水産業施設整備事業		種子島周辺漁業対策事業 (串木野市漁協・羽島漁協) 水産物供給基盤機能保全事業 羽島漁港周辺環境整備事業 串木野漁港広域漁港整備事業 羽島漁港地域水産基盤整備事業 戸崎漁港地域水産基盤整備事業 水産基盤機能保全事業負担金	157,579	
			教育施設整備事業	小学校ブロック塀改修事業	7,500

3. 令和元年度いちき串木野市一般会計・特別会計予算状況（令和2年3月31日現在）

〔一般会計〕

（単位：千円，％）

入				出			
歳 款		予算額	構成比	歳 款		予算額	構成比
1	市 税	2,968,543	15.8	1	議 会 費	150,783	0.8
2	地 方 譲 与 税	129,540	0.7	2	総 務 費	1,975,812	10.5
3	利 子 割 交 付 金	5,060	0.0	3	民 生 費	4,422,225	23.5
4	配 当 割 交 付 金	6,180	0.0	4	衛 生 費	2,054,016	10.9
5	株式等譲渡所得割交付金	6,740	0.0	5	労 働 費	9,682	0.1
6	地方消費税交付金	558,000	3.0	6	農 林 水 産 業 費	675,756	3.6
7	自動車取得税交付金	10,950	0.2	7	商 工 費	1,788,619	9.5
8	環境性能割交付金	5,370	0.0	8	土 木 費	2,208,247	11.7
9	地方特例交付金	44,654	0.2	9	消 防 費	994,221	5.3
10	地方交付税	5,167,375	27.4	10	教 育 費	2,260,403	12.0
11	交通安全対策特別交付金	4,000	0.0	11	災 害 復 旧 費	196,850	1.0
12	分担金及び負担金	117,190	0.6	12	公 債 費	2,086,305	11.0
13	使用料及び手数料	164,860	0.9	13	予 備 費	10,000	0.1
14	国 庫 支 出 金	2,065,688	11.0				
15	県 支 出 金	1,774,867	9.4				
16	財 産 収 入	32,435	0.2				
17	寄 附 金	1,400,002	7.4				
18	繰 入 金	1,778,728	9.5				
19	繰 越 金	344,548	1.8				
20	諸 収 入	232,909	1.2				
21	市 債	2,015,280	10.7				
合 計		18,832,919	100.0	合 計		18,832,919	100.0

〔特別会計〕

（単位：千円）

会 計 名	予 算 額
国民健康保険特別会計	4,023,133
公共下水道事業特別会計	840,145
地方卸売市場事業特別会計	250
介護保険特別会計	3,695,312
戸崎地区漁業集落排水事業特別会計	18,543
後期高齢者医療特別会計	427,424
合 計	9,004,807

4. 市債の状況

平成29年度末及び平成30年度末の一般会計市債の状況は次のとおりです。

なお、令和元年度末の状況については、次回の決算の状況と合わせてお知らせします。

(単位：千円)

年度 区分	平成 29 年度末 現 在 高	平成 30 年度末 現 在 高
一 般 会 計	22,241,126	21,768,714

5. 市有財産の状況

平成30年度末の市有財産の状況は次のとおりです。

なお、令和元年度末の状況については、次回の決算の状況と合わせてお知らせします。

名 称	現 在 高	名 称	現 在 高	
土 地	3,832,207 m ²	基 金	7,249,507 千円	
建 物	173,975 m ²	内 訳	財政調整基金	1,807,600 千円
山林(立木)	120,019 m ³		市債管理基金	1,539,951 千円
有 価 証 券	24,579 千円		合併まちづくり基金	1,207,626 千円
自 動 車	148 台		原子力発電施設立地地域基盤 整備支援事業交付金基金	775,578 千円
債 権	149,639 千円		そ の 他	1,918,752 千円

6. 一時借入金の状況（令和2年3月31日現在）

無（限度額15億円）

7. 市税負担の状況

(平成30年度は決算額、令和元年度は最終予算額、令和2年度は当初予算額)

区 分	30 年度	元年度	2 年度
市税の総額	3,068,497 千円	2,968,543 千円	2,940,295 千円
一 人 当 り	110,247 円	108,057 円	107,029 円
一 世 帯 当 り	231,585 円	224,329 円	222,194 円
人 口	27,833 人	27,472 人	27,472 人
世 帯 数	13,250 世帯	13,233 世帯	13,233 世帯

※ 人口及び世帯数は、平成30、令和元年度は各年度末、令和2年度は令和2年3月31日現在の住民基本台帳登録者数による。また、市税の総額は、市民税、固定資産税、軽自動車税、市たばこ税及び入湯税の合計。