



平成 26 年 5 月 公 表

いちき串木野市財政事情

人 口 31,144 人

世帯数 12,315 世帯

(平成 22 年 10 月 1 日国勢調査)

ひとが輝き 文化の薫る

世界に拓かれたまち

1. まえがき

平成 26 年度当初予算及び平成 25 年度最終予算の状況についてお知らせします。

市民の皆様には、この公表により市財政の実情をご認識いただくとともに、市政の推進に一層のご協力をお願いいたします。

平成 26 年度は、これまでと同様、行財政改革を進めることとしておりますが、子育て・高齢者支援の充実を図りながら、企業誘致や地場産業の振興、交流人口の拡大に重点的に取り組むとともに、最終処分場の建設や地域間ネットワーク道路の整備など合併特例債や地域の元気臨時交付金基金等を活用し、将来を見据えた社会基盤の整備と老朽化対策を進めていきます。前年度当初予算と比較すると、1 億 200 万円、0.7%の減となり、歳入では、消費税増税に伴う地方消費税交付金の増が見込まれるものの、長引く景気低迷等による市税の減少が見込まれております。一方、歳出では、公債費が大幅に減少するものの、普通建設事業や扶助費の増加などにより、財政調整基金等を取崩し予算編成しております。今後も厳しい財政状況が見込まれることから、行財政改革の実施による経費の削減と歳入の確保に努めるなど持続可能な財政運営を図りながら、本市の基本方針を着実に推進することとしています。

《基本方針》

住民と行政とのパートナーシップによる『共生・協働のまちづくり』

健康で文化的な生活を営める『元気で安心できるまちづくり』

世界に羽ばたく力強い産業が展開する『活力ある産業のまちづくり』

利便性が高く美しいまちを創造する『快適な環境のまちづくり』

2. 平成26年度当初予算

会計別予算額

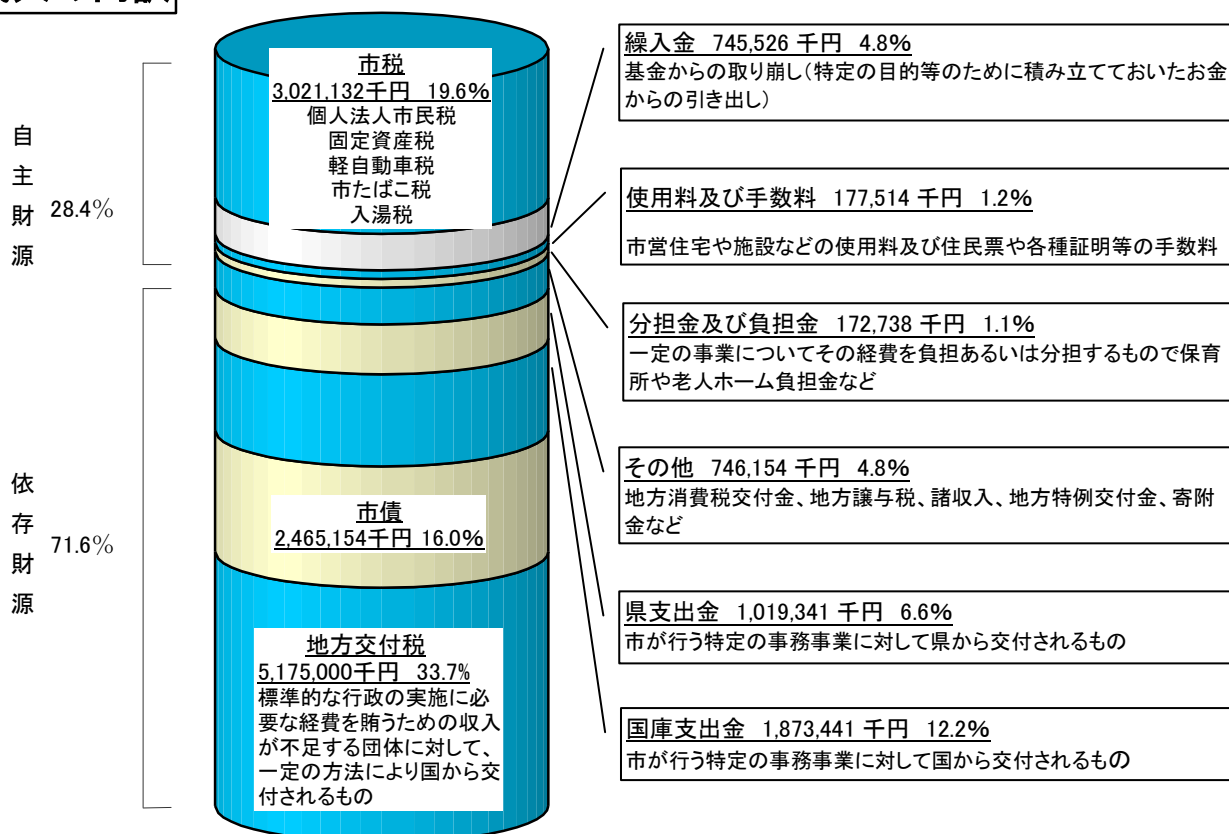
(単位：千円，%)

会計名	年度	平成 26 年度 当初予算額	平成 25 年度 当初予算額	対 比	
				増減額	増減率
一 般 会 計		15,396,000	15,498,000	▲102,000	▲0.7
特 別 会 計		9,964,347	9,544,185	420,162	4.4
内 訳	簡易水道事業特別会計	518,525	419,300	99,225	23.7
	国民健康保険特別会計	4,590,039	4,445,474	144,565	3.3
	公共下水道事業特別会計	672,549	679,415	▲6,866	▲1.0
	地方卸売市場事業特別会計	10,562	10,676	▲114	▲1.1
	介護保険特別会計	3,662,174	3,510,289	151,885	4.3
	国民宿舎特別会計	63,453	63,771	▲318	▲0.5
	戸崎地区漁業集落排水事業特別会計	15,753	16,108	▲355	▲2.2
	療育事業特別会計	21,373	20,600	773	3.8
	後期高齢者医療特別会計	409,919	378,552	31,367	8.3
	合 計		25,360,347	25,042,185	318,162

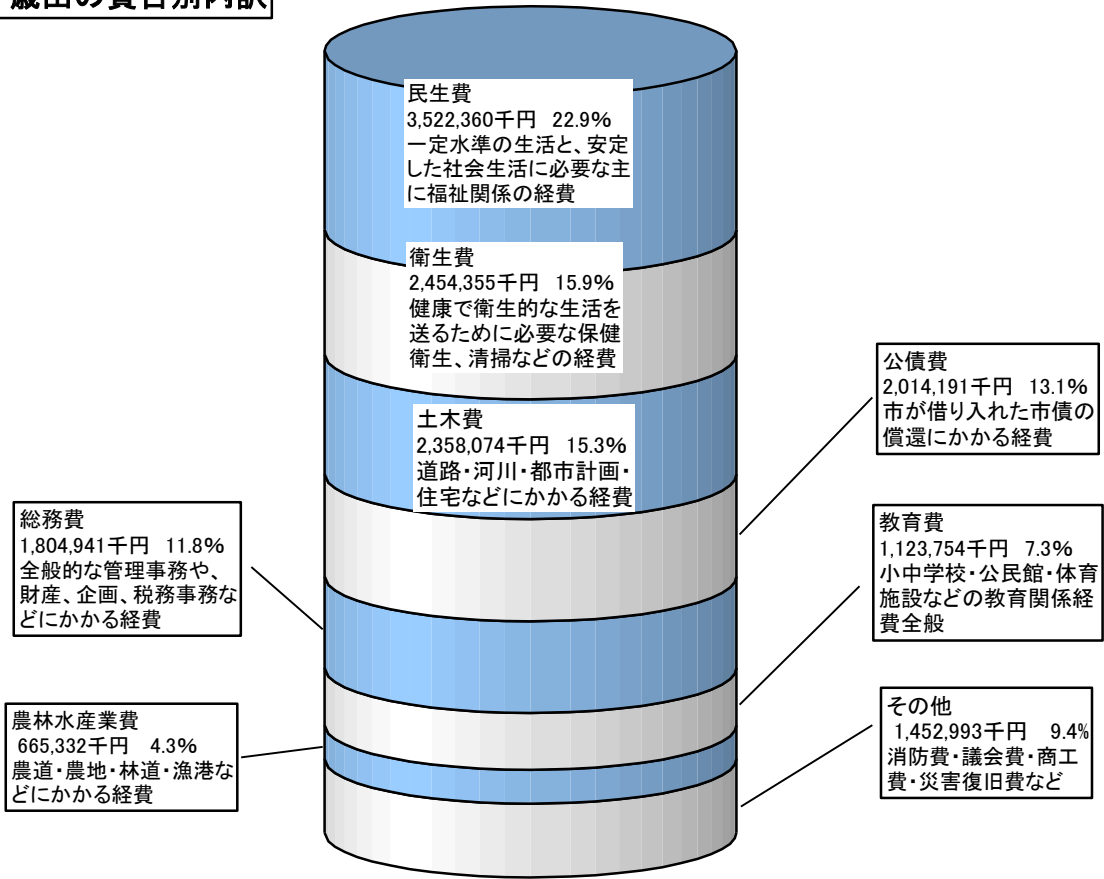
◎一般会計の概要

平成26年度の一般会計予算の総額は、平成25年度当初予算額に比較し、0.7%減の153億9,600万円となっています。

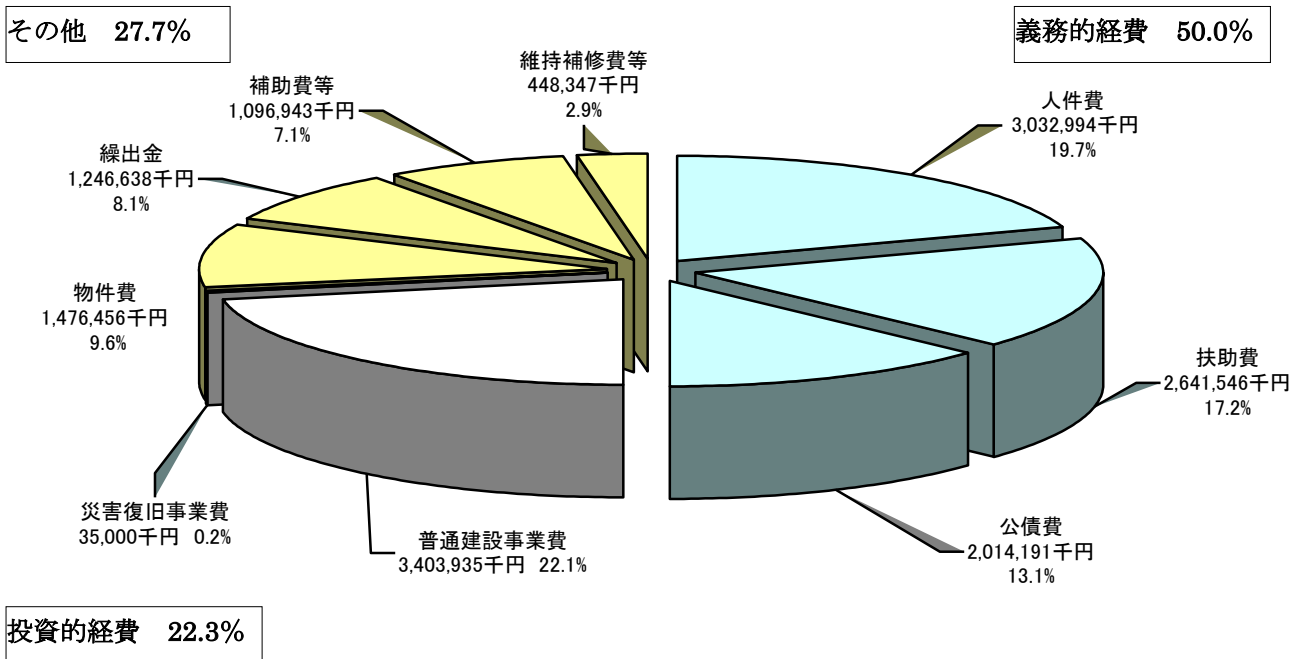
歳入の内訳



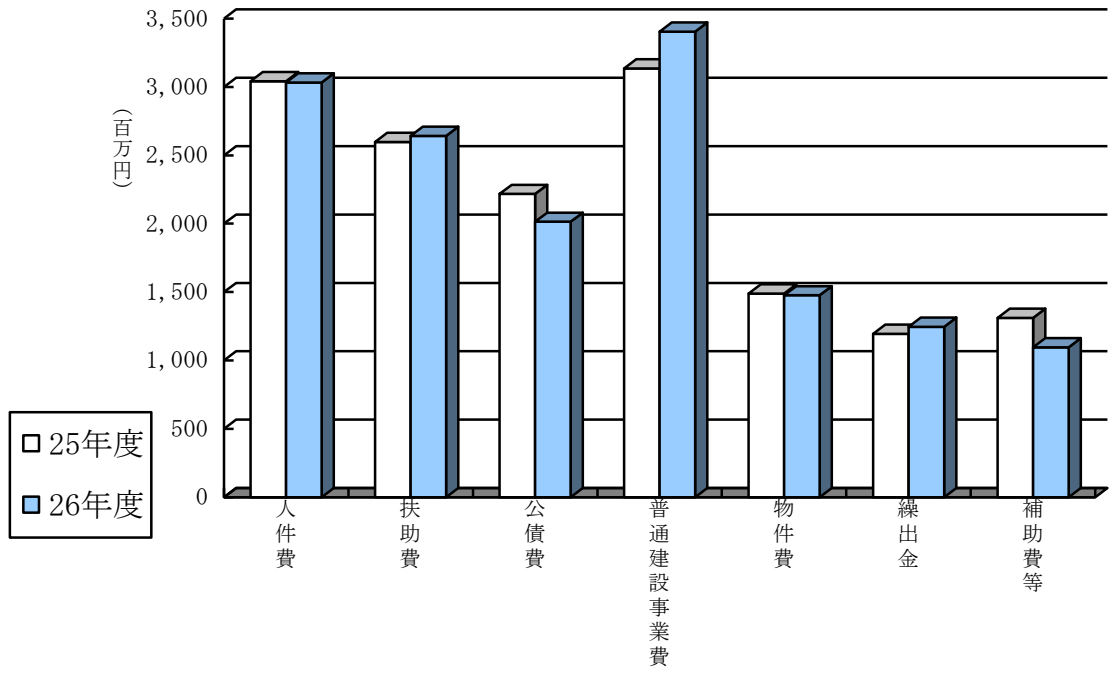
歳出の費目別内訳



歳出の性質別内訳



性質別予算前年度比較
(当初予算比)



平成 26 年度の主な建設事業等

(単位:千円)

事業名	主な事業内容	事業費	事業名	主な事業内容	事業費
総務施設整備事業	にぎわい創出事業 西薩中核工業団地購入事業 上名交流センター整備事業	57,837	商工施設整備事業	市来駅周辺整備事業	118,766
			道路・橋	道路改良特別事業 道路維持事業	736,000
衛生施設整備事業	合併処理浄化槽設置整備事業 木原墓地トイレ等整備事業 最終処分場建設事業	657,968	梁・河川・砂防整備事業	橋梁長寿命化事業 市道海瀬・坂下線改良事業 市道別府上名線改良事業 市道松比良線改良事業	
			農林業施設整備事業	農業農村整備事業 (広域農道) 農業農村整備事業 (川南地区ほ場整備) 県費単独補助治山事業	48,250
漁港・水産業施設整備事業	漁場環境保全創造事業 (人工魚礁設置) 広域漁場整備事業 (人工魚礁設置) 種子島周辺漁業対策事業 (地域産物展示販売施設等) 串木野漁港広域漁港整備事業 羽島漁港地域水産物基盤整備事業 戸崎漁港地域水産物基盤整備事業	177,303			
			教育施設整備事業	照島小学校改修事業 串木野西中学校耐震補強等事業 市来地域公民館改修事業 図書館改修事業 市民文化センター調光器盤整備事業 長崎鼻公園ソフトボール場改修事業 庭球場トイレ整備事業	177,547

3. 平成 25 年度いちき串木野市一般会計・特別会計予算状況（平成 26 年 3 月 31 日現在）

〔一般会計〕

（単位：千円，％）

歳 入				歳 出			
款		予算額	構成比	款		予算額	構成比
1	市 税	3,068,305	18.1	1	議 会 費	177,283	1.1
2	地 方 譲 与 税	132,773	0.8	2	総 務 費	2,874,816	16.9
3	利 子 割 交 付 金	4,566	0.0	3	民 生 費	3,815,813	22.5
4	配 当 割 交 付 金	1,070	0.0	4	衛 生 費	1,961,784	11.6
5	株 式 等 譲 渡 所 得 割 交 付 金	534	0.0	5	労 働 費	16,322	0.1
6	地 方 消 費 税 交 付 金	269,010	1.6	6	農 林 水 産 業 費	610,226	3.6
7	自 動 車 取 得 税 交 付 金	16,434	0.1	7	商 工 費	230,348	1.4
8	地 方 特 例 交 付 金	11,152	0.1	8	土 木 費	2,026,514	11.9
9	地 方 交 付 税	5,378,932	31.7	9	消 防 費	542,919	3.2
10	交 通 安 全 対 策 特 別 交 付 金	7,000	0.0	10	教 育 費	2,478,579	14.6
11	分 担 金 及 び 負 担 金	187,045	1.1	11	災 害 復 旧 費	41,400	0.2
12	使 用 料 及 び 手 数 料	173,715	1.0	12	公 債 費	2,192,773	12.9
13	国 庫 支 出 金	2,634,317	15.5	13	予 備 費	10,000	0.0
14	県 支 出 金	1,254,189	7.4				
15	財 産 収 入	30,843	0.2				
16	寄 附 金	4,656	0.0				
17	繰 入 金	303,969	1.8				
18	繰 越 金	646,011	3.8				
19	諸 収 入	165,529	1.0				
20	市 債	2,687,727	15.8				
合 計		16,978,777	100.0	合 計		16,978,777	100.0

〔特別会計〕

（単位：千円）

会 計 名	予 算 額
簡 易 水 道 事 業 特 別 会 計	418,883
国 民 健 康 保 険 特 別 会 計	4,432,536
公 共 下 水 道 事 業 特 別 会 計	652,486
地 方 卸 売 市 場 事 業 特 別 会 計	10,676
介 護 保 険 特 別 会 計	3,325,238
国 民 宿 舎 特 別 会 計	71,101
戸 崎 地 区 漁 業 集 落 排 水 事 業 特 別 会 計	16,108
療 育 事 業 特 別 会 計	21,718
後 期 高 齢 者 医 療 特 別 会 計	381,013
合 計	9,329,759

4. 市債の状況

平成 23 年度末及び平成 24 年度末の一般会計市債の状況は次のとおりです。

なお、平成 25 年度末の状況については、次回の決算の状況と合わせてお知らせします。

(単位：千円)

年度 区分	平成 23 年度末 現 在 高	平成 24 年度末 現 在 高
一 般 会 計	18,761,567	19,699,473

5. 市有財産の状況

平成 24 年度末の市有財産の状況は次のとおりです。

なお、平成 25 年度末の状況については、次回の決算の状況と合わせてお知らせします。

名 称	現 在 高	名 称	現 在 高	
土 地	3,872,224 m ²	基 金	5,271,269 千円	
建 物	171,889 m ²	内 訳	財政調整基金	1,971,000 千円
山林(立木)	91,221 m ³		市債管理基金	1,011,335 千円
有 価 証 券	14,379 千円		土地開発基金	126,058 千円
自 動 車	140 台		施設整備基金	342,544 千円
債 権	283,084 千円		そ の 他	1,820,332 千円

6. 一時借入金の状況 (平成 26 年 3 月 31 日現在)

無 (限度額 15 億円)

7. 市税負担の状況

(平成 24 年度は決算額、25 年度は最終予算額、26 年度は当初予算額)

区 分	24 年度	25 年度	26 年度
市税の総額	3,113,306 千円	3,068,305 千円	3,021,132 千円
一 人 当 り	102,790 円	102,591 円	101,014 円
一 世 帯 当 り	231,610 円	228,637 円	225,122 円
人 口	30,288 人	29,908 人	29,908 人
世 帯 数	13,442 世帯	13,420 世帯	13,420 世帯

※ 人口及び世帯数は、平成 24、25 年度は各年度末、平成 26 年度は平成 26 年 3 月 31 日現在の住民基本台帳登録者数による。また、市税の総額は、市民税、固定資産税、軽自動車税、市たばこ税及び入湯税の合計。