

令和6年度 八房地区配水管布設替工事

[八房地区]

配水管布設工 HPPEφ150 L=166.0m、PP管φ30 L=50.0m、PP管φ25 L=160.3m

仕切弁設置工φ150×1基、φ25×2基

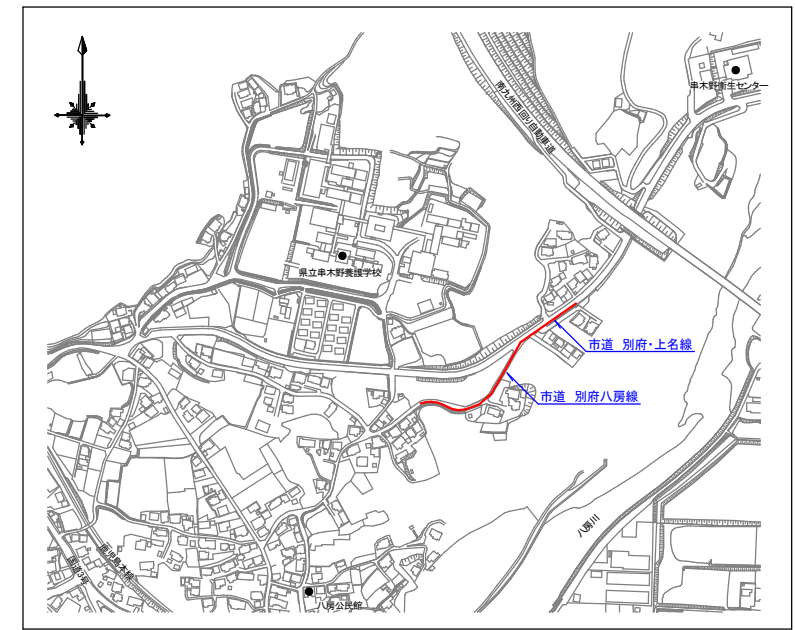
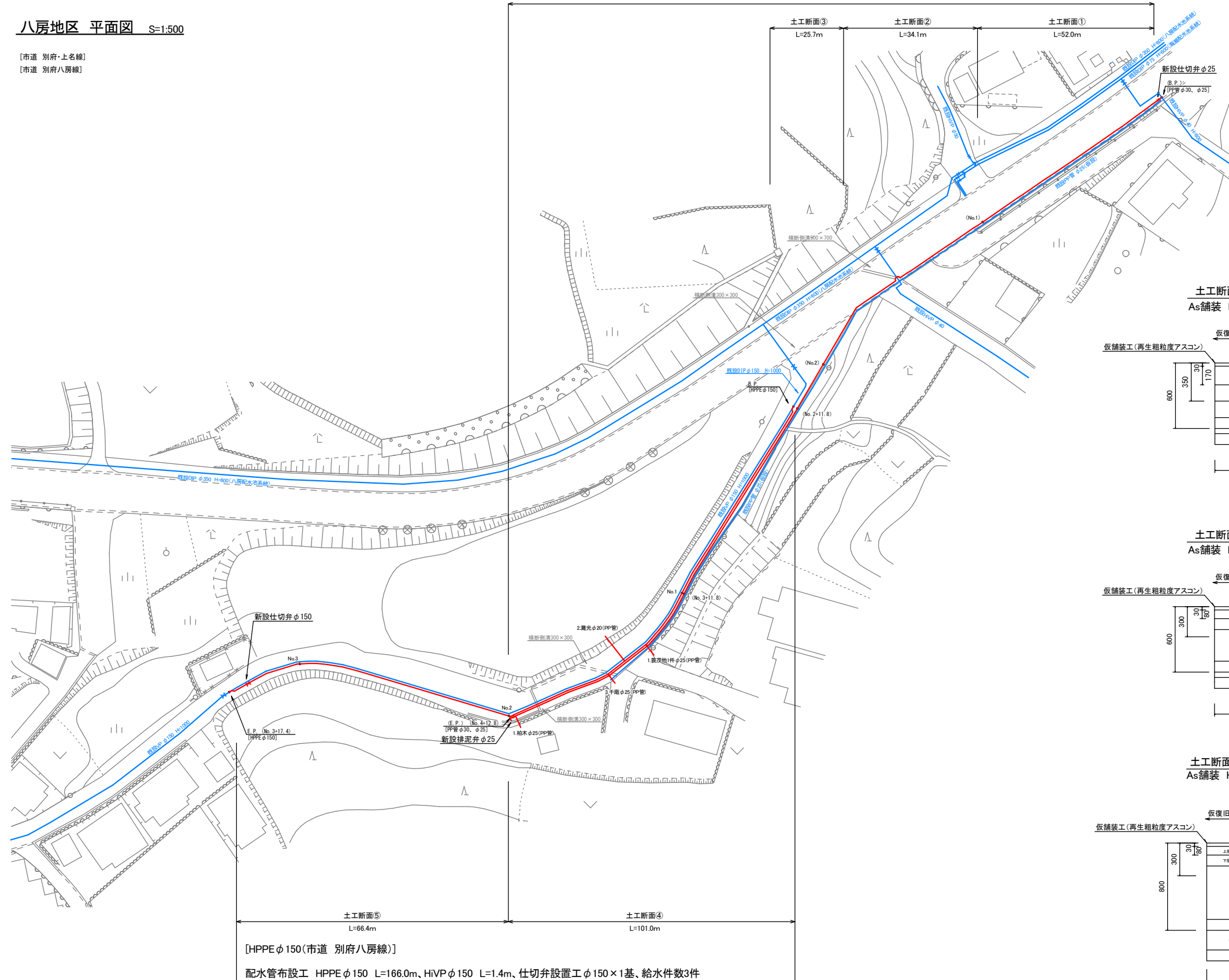
給水件数×4件

[PP管φ30、φ25(市道 別府・上名線、別府八房線)]

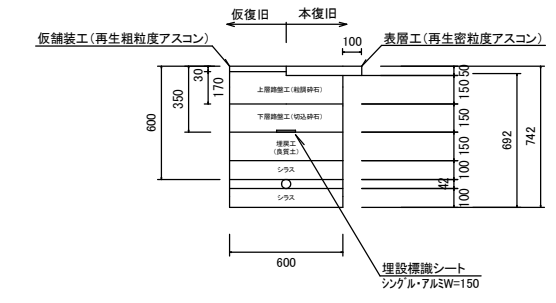
配水管布設工 PP管φ30 L=50.0m、PP管φ25 L=160.3m、HiVPφ25 L=3.3m、仕切弁設置工φ25×2基、給水件数1件

八房地区 平面図 S=1:500

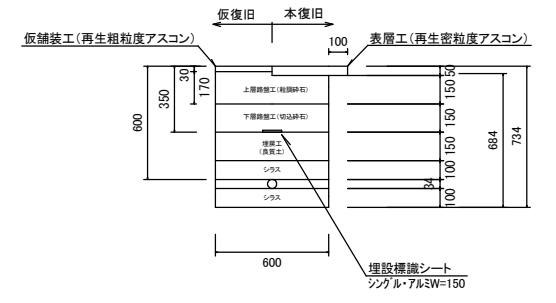
[市道 別府・上名線]
[市道 別府八房線]



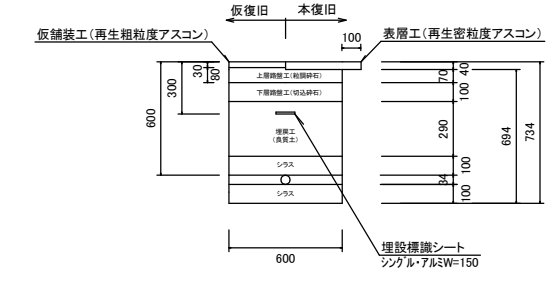
土工断面①(PP管φ30)
As舗装 H=600 S=1:20



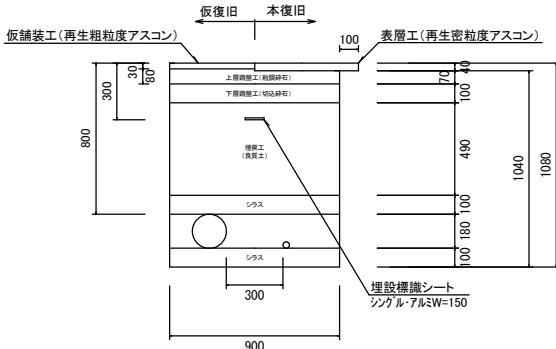
土工断面②(PP管φ25)
As舗装 H=600 S=1:20



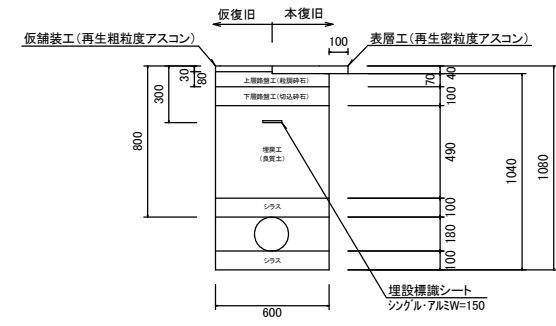
土工断面③(PP管φ25)
As舗装 H=600 S=1:20



土工断面④(HPPEφ150、PP管φ25)
As舗装 H=800 S=1:20



土工断面⑤(HPPEφ150)
As舗装 H=800 S=1:20



実施設計図

※舗装厚は原形復旧とするものとする

鹿兒島県 いちき串木野市	
工事名	令和6年度 八房地区配水管布設替工事
工事箇所	いちき串木野市 八房 地内
図面種類	平面図
縮尺	図示
図面番号	全 2 葉 第 1 号
作成月日	令和 年 月 日

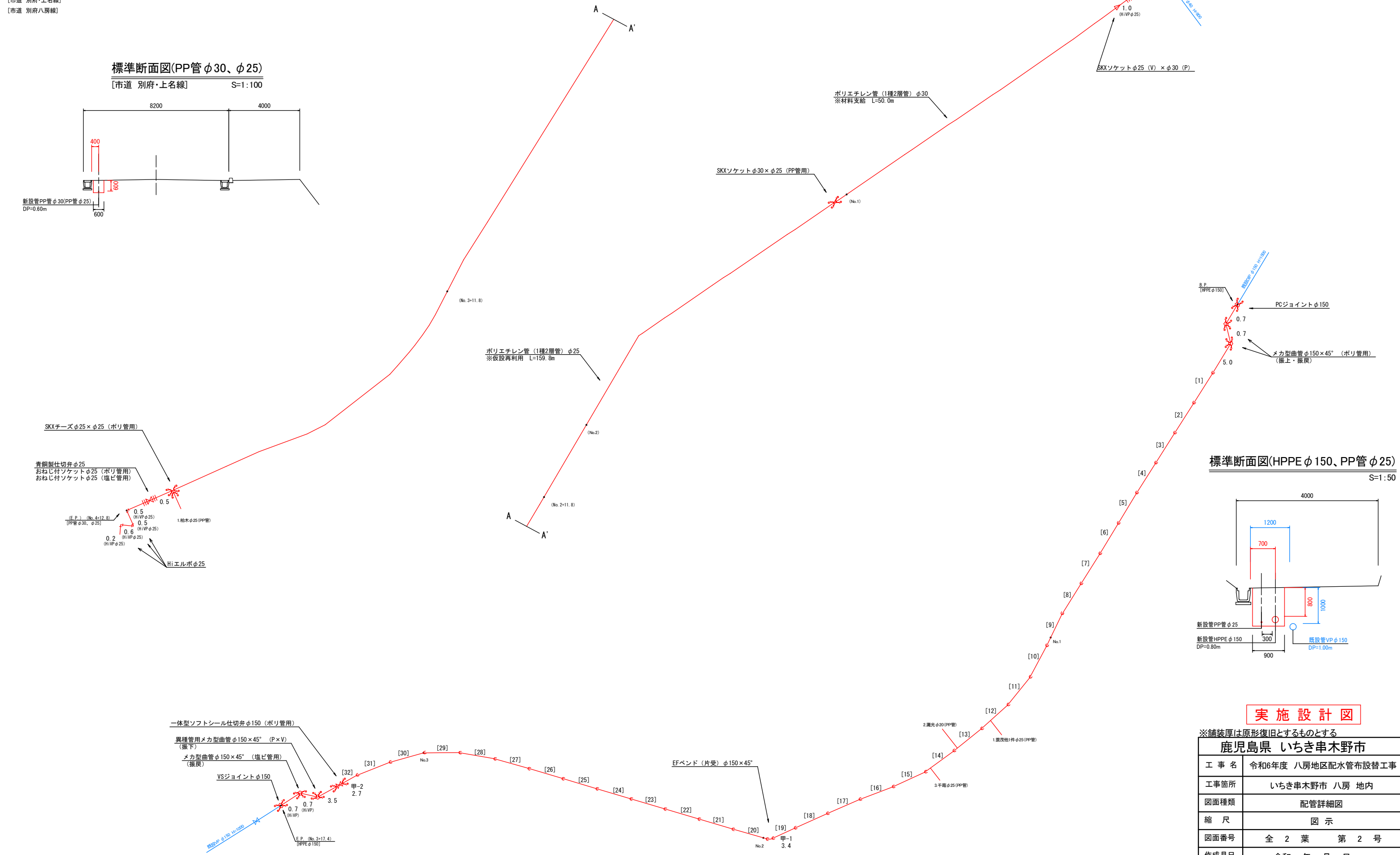
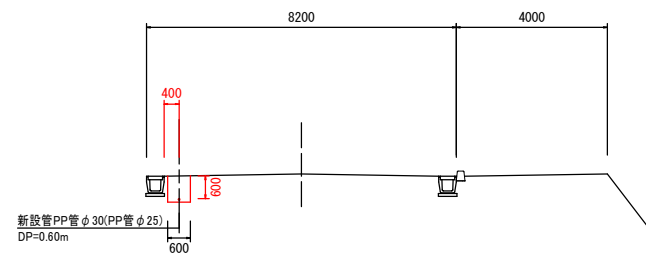
令和6年度 八房地区配水管布設替工事

八房地区 配管詳細図 S=1:250

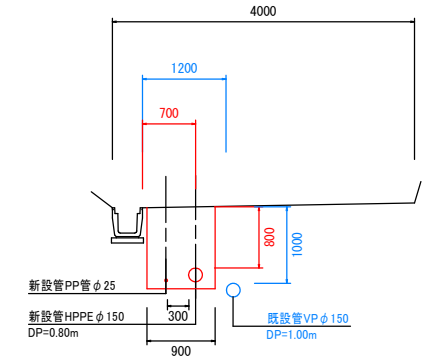
[市道 別府・上名線]
[市道 別府八房線]

標準断面図(PP管φ30、φ25)

[市道 別府・上名線] S=1:100



S=1:50



実施設計図

※舗装厚は原形復旧とする

鹿兒島県 いちき串木野市	
工事名	令和6年度 八房地区配水管布設替工事
工事箇所	いちき串木野市 八房 地内
図面種類	配管詳細図
縮尺	図示
図面番号	全 2 葉 第 2 号
作成月日	令和 年 月 日