令和3年度　木場迫地区配水管布設替工事

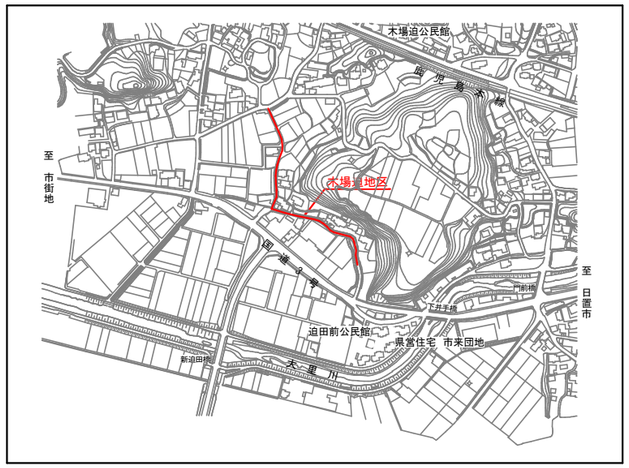

工事概要

配水管布設工　HPPEφ75　L=177.5m

配水管布設工　HPPEφ50　L=62.0m

配水管布設工　HiRRVPφ50　L=81.0m

仕切弁設置工φ75×2基

仕切弁設置工φ50×1基

消火栓設置工φ75×1基

空気弁設置工φ25×1基

空気弁設置工φ20×1基

給水件数18件

木場迫地区　平面図

S=1:1000

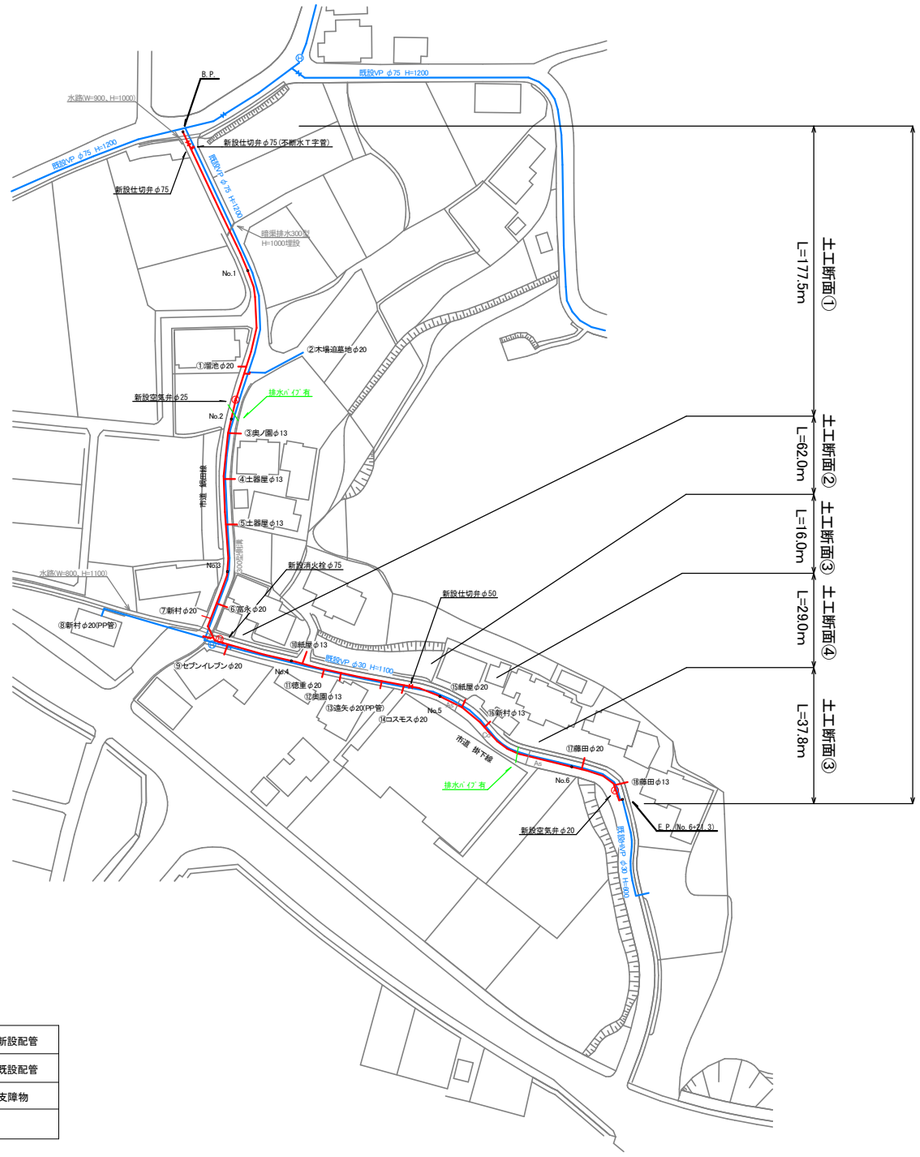

配水管布設工　HPPEφ75　L=177.5m、HPPEφ50　L=62.0m、HiRRVPφ50　L=81.0m、HiVPφ30　L=1.8m

仕切弁設置工φ75×2基、φ50×1基、消火栓設置工φ75×1基、空気弁設置工φ25×1基、φ20×1基、給水件数18件

土工断面①　L=177.5m

土工断面②　L=62.0m

土工断面③　L=16.0m

土工断面④　L=290.0m

土工断面③　L=37.8m

新設配管	
既設配管	
支障物	

土工断面①(HPPEφ75)

H=600

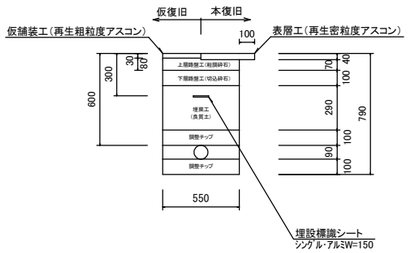

土工断面②(HPPEφ50)

H=600

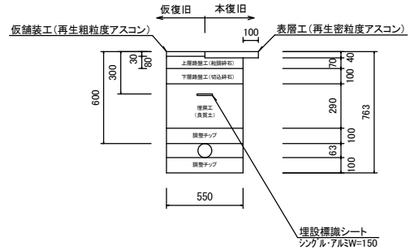

土工断面③(HiRRVPφ50)

As舗装　H=600

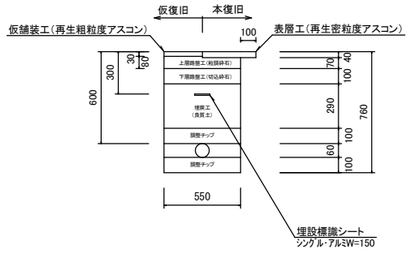

土工断面④(HiRRVPφ50)

Co舗装　H=600

※本復旧の際、影響線は必要なし

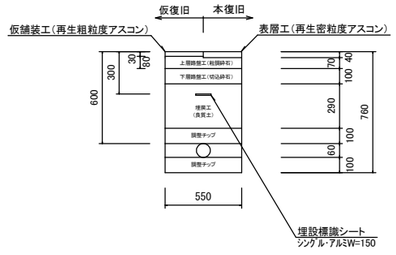

横　断　図 S=1:50

※No.1付近

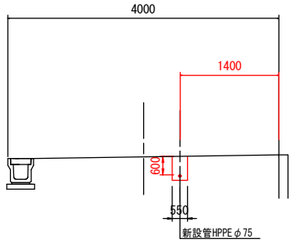

横　断　図 S=1:50

※No.5付近

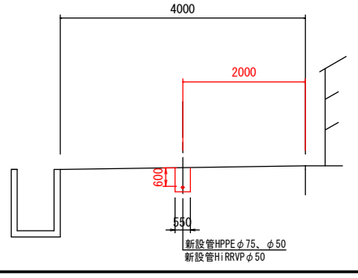

※舗装厚は原形復旧とするものとする

鹿児島県　いちき串木野市	
工 事 名	令和3年度　木場迫地区配水管布設替工事
工事箇所	いちき串木野市　大里　木場迫　地内
図面種類	平面図　・　横断図
縮　　尺	図　示
図面番号	全　2　葉　　第　1　号
作成月日	令和　　年　　月　　日

木場迫地区　配管詳細図

S=1:250

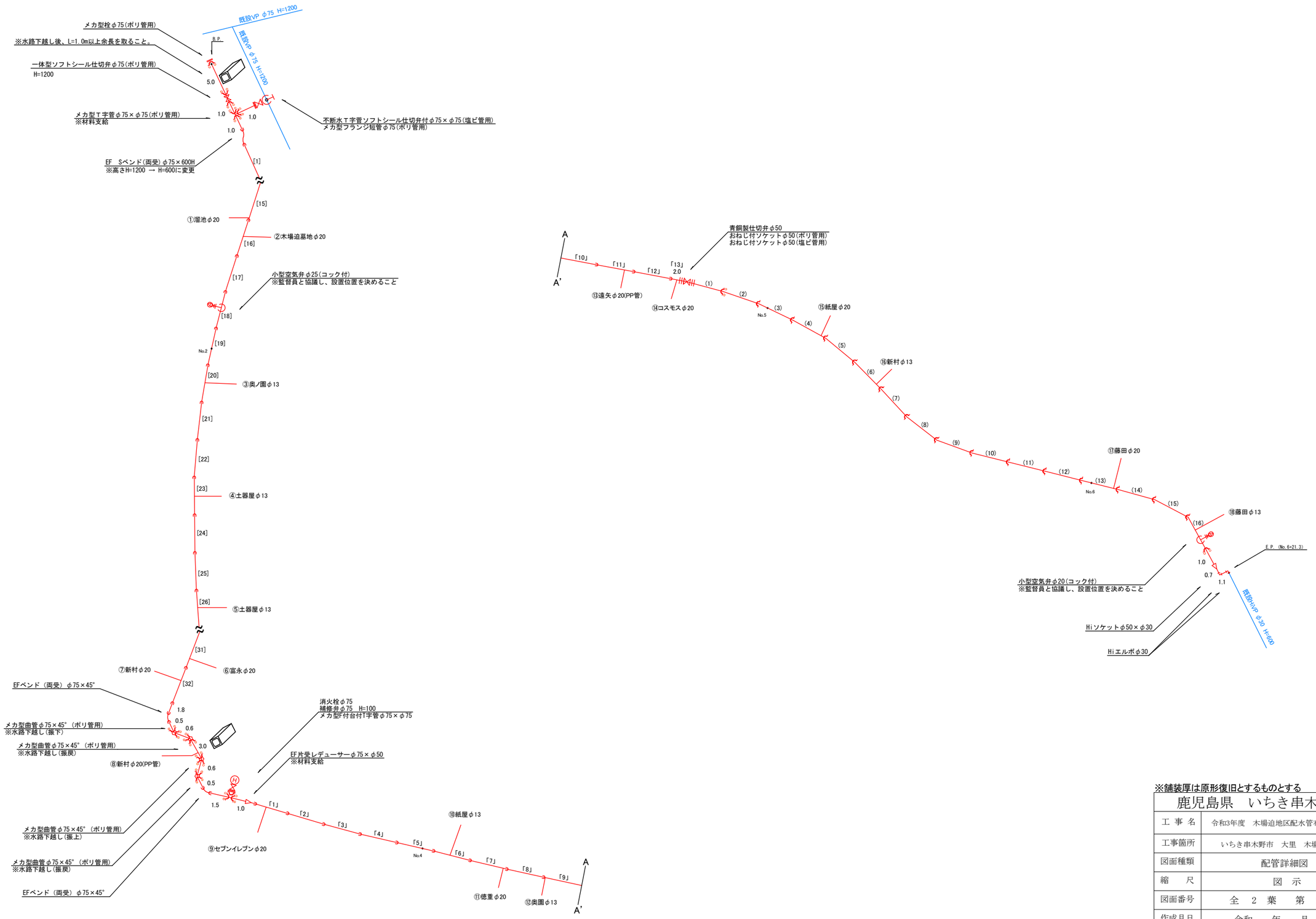

※舗装厚は原形復旧とするものとする

鹿児島県　いちき串木野市	
工 事 名	令和3年度　木場迫地区配水管布設替工事
工事箇所	いちき串木野市　大里　木場迫　地内
図面種類	配管詳細図
縮　　尺	図　示
図面番号	全　2　葉　　第　2　号
作成月日	令和　　年　　月　　日